

Datos	Fecha de entrega	12 de enero de 2021
	Quién entregó	MASSIVE CALLER
	Quién solicitó	MASSIVE CALLER
	Quién realizó	MASSIVE CALLER
	Quién patrocinó	MASSIVE CALLER
	Quién ordenó	MASSIVE CALLER
	Medio de publicación	WHATSAPP, REDES SOCIALES (TWITTER, INSTAGRAM Y FACEBOOK).
	Fecha de publicación	11 de enero de 2021
	Original/Reproducción	Original
Objetivo	Objetivo(s)	Dar a conocer la intención de voto para elegir el próximo Gobernador en el Estado de Chihuahua.
Diseño Muestral	Marco muestral	Números telefónicos aleatorios pertenecientes a la región geográfica del Estado de Chihuahua.
	Definición de la población	La población objetivo de la encuesta son los ciudadanos adultos (mayores de 18 años) residentes de Chihuahua. La muestra utilizada en el estudio está diseñada para reflejar las características de esa población, en términos de su distribución geográfica, sociodemográfica (sexo y edad). "Los resultados reflejan las preferencias electorales y las opiniones de los encuestados al momento de realizar el estudio y son válidos sólo para esa población y fechas específicas."
	Procedimiento de selección de unidades	Aleatorio simple Programación en infraestructura tecnológica propia en donde se realiza el lanzamiento de llamadas automáticas de forma aleatoria para números fijos y móviles de la población objetivo (hombres y mujeres mayores de 18 años) donde se realizan preguntas grabadas y la persona contesta por medio de su teclado telefónico.
	Procedimiento de estimación	Porcentual
	Tamaño y forma de obtención de la muestra	1000 muestras, números telefónicos pertenecientes a la región geográfica de Chihuahua.

Informe, MASSIVE CALLER, S.A. DE C.V.

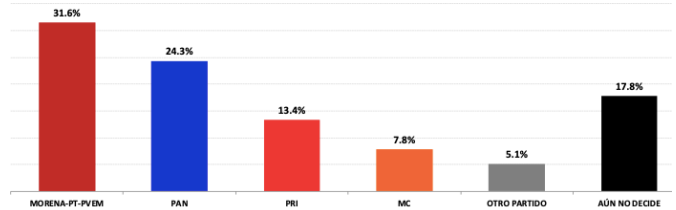
	Calidad de la estimación (confianza y error máximo en la muestra seleccionada para cada distribución de preferencias o tendencias)	Con un nivel de confianza de 95 %, el margen de error teórico es de +/- 3.4 %.
	Frecuencia y tratamiento de la no respuesta	Frecuencia de la no respuesta de 95%, se descarta la no respuesta del marco muestral.
	Tasa general de rechazo general a la entrevista	La tasa de rechazo general a la encuesta fue de 0%.
Método	Método de recolección de la información	Telefónico
	Fecha de recolección de la información	10 de enero de 2021

Cuestionario ó instrumentos de captación utilizados para generar la información publicada (fraseo)

Encuesta:

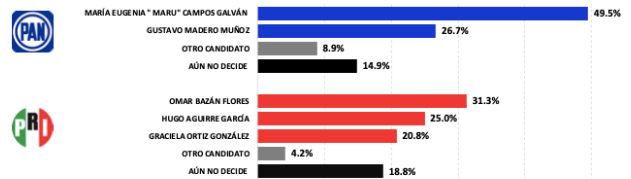
1. SI HOY FUERA LA ELECCIÓN PARA ELEGIR GOBERNADOR EN CHIHUAHUA, ¿POR CUÁL PARTIDO O CANDIDATO VOTARÍA USTED? [CONSULTE LA IMAGEN PARA OBTENER EL RESULTADO.](#)

SI HOY FUERA LA ELECCIÓN PARA ELEGIR GOBERNADOR EN CHIHUAHUA, ¿POR CUÁL PARTIDO O CANDIDATO VOTARÍA USTED?

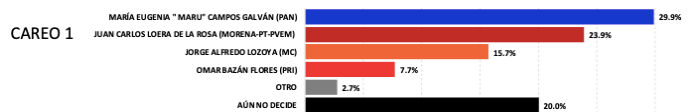


2. ¿DE LAS SIGUIENTES PERSONAS QUIÉN CREE QUE DEBERÍA SER EL CANDIDATO PARA GOBERNADO? [CONSULTE LA IMAGEN PARA OBTENER EL RESULTADO.](#)

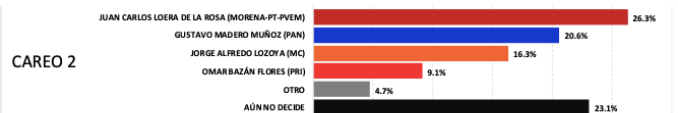
¿DE LAS SIGUIENTES PERSONAS QUIÉN CREE QUE DEBERÍA SER EL CANDIDATO PARA GOBERNADOR?




3. SI HOY FUERA LA ELECCIÓN PARA ELEGIR GOBERNADOR, ¿ POR CUÁL PARTIDO O CANDIDATO VOTARÍA USTED? [CONSULTE LA IMAGEN PARA OBTENER EL RESULTADO.](#)



4. SI HOY FUERA LA ELECCIÓN PARA ELEGIR GOBERNADOR, ¿ POR CUÁL PARTIDO O CANDIDATO VOTARÍA USTED? [CONSULTE LA IMAGEN PARA OBTENER EL RESULTADO.](#)



Procesamiento	Forma de procesamiento, estimadores e intervalos de confianza	Los resultados de la encuesta se basan en las respuestas de 1000 de los encuestados. Los estimadores de razón (proporciones) se calculan utilizando los factores de expansión asociados a cada etapa de muestreo, estimando los totales para cada categoría de respuesta así como los totales que proporcionaron alguna opción de respuesta a cada pregunta para así poder calcular las proporciones.
	Denominación del software utilizado para el procesamiento	El análisis de los resultados de la encuesta y la obtención de los estimadores de razón y de sus varianzas se hizo utilizando el Paquete Microsoft Office de Windows y el Software llamado Maria DB.
	Base de datos electrónico (Sí/No)	Si, generada de forma aleatoria en el proceso de inicio muestral.
Principales Resultados	INTENCIÓN DE VOTO	Por Candidatos a Gobernador en el Estado de Chihuahua, los resultados se encuentran en la grafica adjunta, misma que se publicó y en el punto de cuestionario o fraseo.
Autoría y Financiamiento	Logotipo	
	Persona física o moral:	Moral
	Nombre del Representante:	Guadalupe García Chavira
	Domicilio	Calle Eduardo Livas Villarreal, número 6156, cuarto piso, colonia Mederos, Monterrey, Nuevo León
	Teléfono	81 174 75259 /8441606696
	Correo electrónico:	lgchavira@massivecaller.com
	Recursos Aplicados Monto Total(\$)	\$10,000 Diez mil pesos mexicanos. Este monto es aproximado, tomando en cuenta los recursos materiales y humanos utilizados para realizar la encuesta
	Copatrocinadores	No
Factura (Sí/No Aplica)	No aplica	
Respaldos profesional	Asociación a la que pertenece:	No aplica
	Estudios en la materia/Documentación que acredite especialización	No aplica
	Entregó medio impreso y magnético Sí/No	Sí



Informe, MASSIVE CALLER, S.A. DE C.V.

	Responsable de la publicación	<p>José Carlos Campos Riojas es fundador de Massive Caller, casa encuestadora que utiliza una herramienta que le permite medir la opinión pública sobre cualquier tema de dominio general de manera rápida y confiable.</p> <p>Ha recibido premios como “Reed Latino Awards” por el mejor uso de call center en campaña electoral y como la mejor aplicación de innovación digital implementada a una campaña electoral. Se anexa el curriculum empresarial y del director para complementar la información mencionada.</p>
Cumplimiento	Cumple con los criterios de carácter científico	<p>Sí</p>
	Entregó en Tiempo -cinco días naturales después de su publicación(Sí/No)	<p>Sí</p>

ENCUESTA TELEFÓNICA ESTATAL

- INTENCIÓN DE VOTO PARA ELEGIR GOBERNADOR
- CAREO ENTRE PRECANDIDATOS PARA LA ELECCIÓN DE GOBERNADOR

¡Da click en el ícono de Whatsapp para recibir esta encuesta directamente a tu celular!

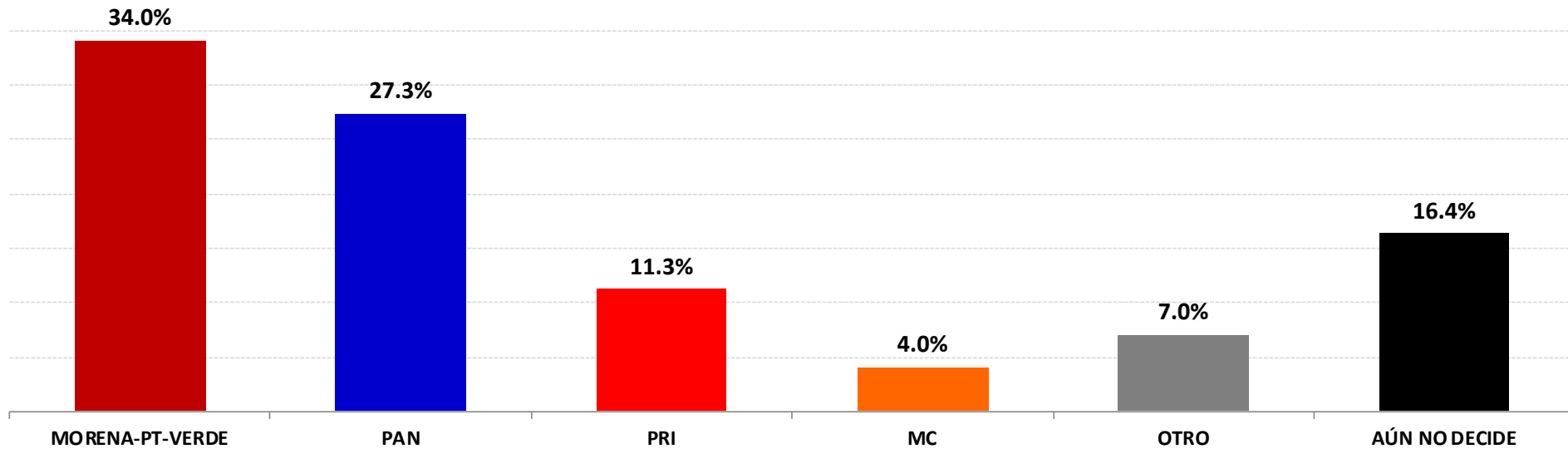


ENCUESTAS REALIZADAS	M. E.
1000	+/- 3.4%



Massive Caller Whatsapp: +52 81 17475259
 Correo: carlos.campos.riojas@massivecaller.com 1

SI HOY FUERA LA ELECCIÓN PARA ELEGIR GOBERNADOR,
¿POR QUÉ PARTIDO VOTARÍA USTED?



ENCUESTAS REALIZADAS	M. E.
1000	+/- 3.4%

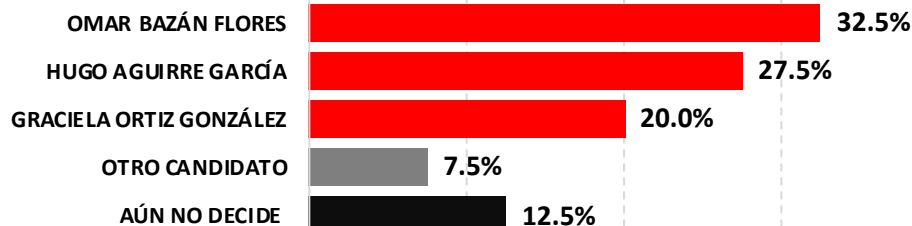
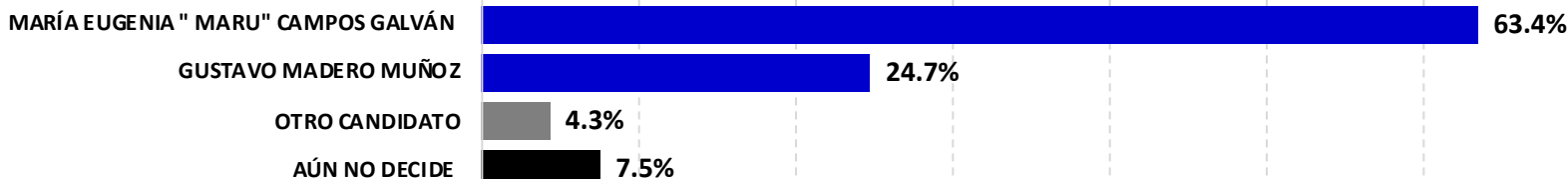


Massive Caller Whatsapp: +52 81 1747 5259

Correo: carlos.campos.riojas@massivecaller.com 13



¿DE LAS SIGUIENTES PERSONAS QUIÉN CREE QUE DEBERÍA SER EL CANDIDATO PARA GOBERNADOR?



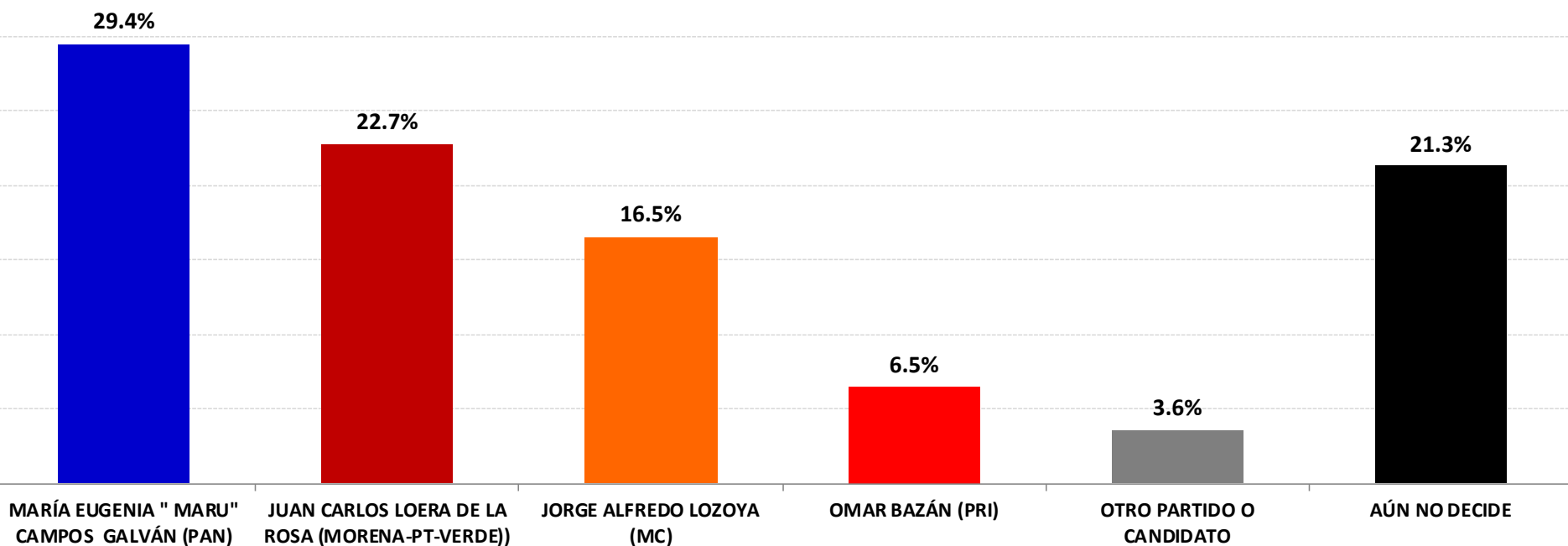
ENCUESTAS REALIZADAS	M. E.
1000	+/- 3.4%



Massive Caller Whatsapp: +52 81 1747 5259
 Correo: carlos.campos.riojas@massivecaller.com 14



SI HOY FUERA LA ELECCIÓN PARA ELEGIR GOBERNADOR, ¿POR CUÁL PARTIDO O CANDIDATO VOTARÍA USTED?



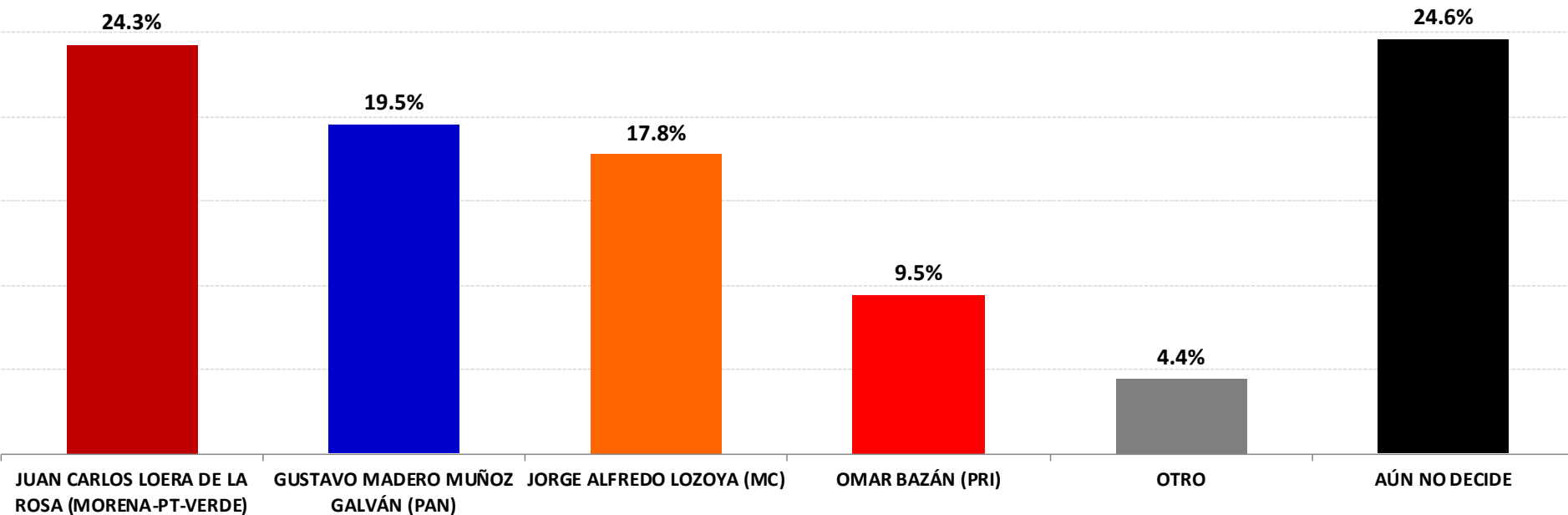
ENCUESTAS REALIZADAS	M. E.
1000	+/- 3.4%



Massive Caller Whatsapp: +52 81 1747 5259
 Correo: carlos.campos.riojas@massivecaller.com 15



SI HOY FUERA LA ELECCIÓN PARA ELEGIR GOBERNADOR, ¿POR CUÁL PARTIDO O CANDIDATO VOTARÍA USTED?



ENCUESTAS REALIZADAS	M. E.
1000	+/- 3.4%



Massive Caller Whatsapp: +52 81 17475259

Correo: carlos.campos.riojas@massivecaller.com 16



METODOLOGÍA



TIPO DE ENCUESTAS

Telefónica



POBLACIÓN OBJETIVO

H y M, +18 años



TIPO DE MUESTREO

Representativo-Cuantitativo



MARCO MUESTRAL

Números en Estados



MECÁNICA DE LEVANTAMIENTO:

Las encuestas fueron levantadas mediante la técnica de “robot” en grabaciones enviadas a los hogares que son contestadas por el propio entrevistado - realizando las llamadas en forma aleatoria a fin de que sean representativas.

Frecuencia de no respuesta de 0% y tasa de rechazo del 95%.

No incluye métodos de estimación de resultados.

➔ **31 DE DICIEMBRE DE 2020**

Fecha del último levantamiento

➔ **MASSIVECALLER**

Empresa que levantó las encuestas

➔ **1000**

No. de encuestas levantadas

➔ **+/- 3.4%**

Margen de error estadístico

ENCUESTAS REALIZADAS	M. E.
1000	+/- 3.4%



Encuesta patrocinada por MASSIVE CALLER S. A. DE C. V.

Massive Caller Whatsapp: +52 81 17475259

Correo: carlos.campos.riojas@massivecaller.com



51