

Cuaderno de ejercicios para las y los Funcionarios de Casilla Especial

Información Local (Adenda)





Instituto Estatal Electoral Chihuahua

CONSEJERO PRESIDENTE

Arturo Meraz González

CONSEJEROS ELECTORALES

Saúl Eduardo Rodríguez Camacho

Gilberto Sánchez Esparza

Claudia Arlett Espino

Alonso Bassanetti Villalobos

María Elena Cárdenas Méndez

Julieta Fuentes Chávez

SECRETARIO EJECUTIVO

Guillermo Sierra Fuentes

DIRECCIÓN EJECUTIVA DE EDUCACIÓN CÍVICA Y PARTICIPACIÓN CIUDADANA

Pedro Luis Uranga Rohana

CUADERNO DE EJERCICIOS PARA LAS Y LOS FUNCIONARIOS DE CASILLA ESPECIAL

Información Local (Adenda)

Proceso Electoral 2017-2018

Primera edición, abril de 2018

© 2018, Instituto Estatal Electoral de Chihuahua

Av. División del Norte N° 2104, Col. Altavista,

C.P. 31200, Chihuahua, Chih., México

www.ieechihuahua.org.mx

Impreso y hecho en México

Distribución gratuita. Prohibida su venta.

ÍNDICE

Ejercicio 1	2
Ejercicio integrador	6
Documentación electoral	9
Respuestas	28
Respuestas del ejercicio integrador. Información local	31

Ejercicio 1

Clasificación de votos válidos y votos nulos:

En este ejercicio, pondrás en práctica todo lo aprendido sobre la clasificación de los votos para partidos políticos o candidaturas independientes. Si tienes dudas, pregunta a tu CAE.

Debajo de cada boleta, anota una “V” para voto válido, una “N” para voto nulo, o “CNR” para candidatos/as no registrados.

<p>a) _____</p>	<p>b) _____</p>	<p>c) _____</p>	<p>d) _____</p>	<p>e) _____</p>
-----------------	-----------------	-----------------	-----------------	-----------------

<p>f) _____</p>	<p>g) _____</p>	<p>h) _____</p>	<p>i) _____</p>	<p>j) _____</p>
-----------------	-----------------	-----------------	-----------------	-----------------

<p>k) _____</p>	<p>l) _____</p>	<p>m) _____</p>	<p>n) _____</p>	<p>o) _____</p>
-----------------	-----------------	-----------------	-----------------	-----------------

Clasificación de votos de coaliciones de la elección para las diputaciones locales.

Ahora realizarás ejercicios que te ayudarán a reforzar lo aprendido y a distinguir los votos para las coaliciones de la elección para las diputaciones locales.

Debajo de cada boleta para **diputaciones locales**, anota una "C" si el voto es para alguna coalición, o una "N" si el voto es nulo. Recuerda que para la elección hay 1 coalición:

- La coalición está conformada por los partidos **C, A y B.**




a) _____

b) _____

c) _____

d) _____

e) _____




f) _____

g) _____

h) _____

i) _____

j) _____



k) _____

l) _____

m) _____

n) _____

o) _____

Clasificación de votos de coaliciones de la elección para los ayuntamientos.

Debajo de cada boleta para **ayuntamientos**, anota una “C” si el voto es para alguna coalición, o “N” si el voto es nulo. Recuerda que para la elección hay 1 coalición

- La coalición está conformada por los partidos C, A y B.



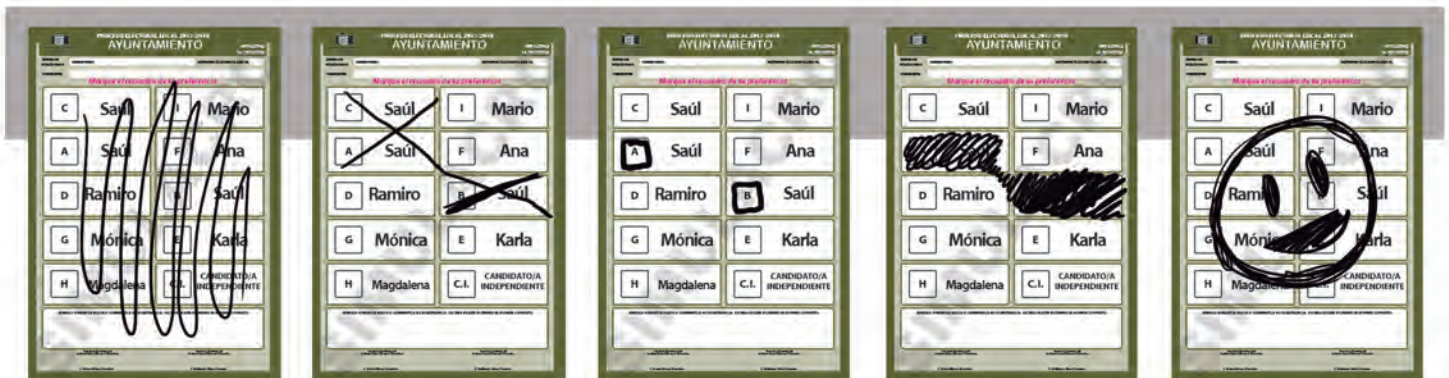
a) _____

b) _____

c) _____

d) _____

e) _____



f) _____

g) _____

h) _____

i) _____

j) _____



k) _____

l) _____

m) _____


n) _____

o) _____

Clasificación de votos de coaliciones de la elección para las sindicaturas.

Debajo de cada boleta para **sindicatura**, anota una “C” si el voto es para alguna coalición, o “N” si el voto es nulo. Recuerda que para la elección hay 1 coalición:

- La coalición está conformada por los partidos **C, A y B.**



a) _____

b) _____

c) _____

d) _____

e) _____




f) _____

g) _____

h) _____

i) _____

j) _____



k) _____

l) _____

m) _____

n) _____

o) _____

Para saber si realizaste bien los ejercicios, consulta las respuestas al final de este cuadernillo

Ejercicio integrador

Información local

Es momento de poner en práctica todo lo aprendido respecto al llenado de la documentación electoral en la casilla especial.

Con la siguiente información llena las actas y la demás documentación que se utilizan durante la Jornada Electoral.

Si tienes dudas pregunta a tu CAE, quien te ayudará las veces que sean necesarias para que puedas realizar de manera exitosa tus funciones.

Los datos de ubicación de la casilla especial son los siguientes:

Entidad federativa: Chihuahua

Distrito electoral Local: 11

Municipio: Villa de la Paz

Sección: 0003

Casilla: Especial 01

Calle: 20 de noviembre, número 23

Colonia: Del Voto

Los funcionarios/as de casilla son:

Presidente	Javier	Elección
1er. Secretaria	Estela	Democracia
2o. Secretario	Esteban	Escrutinio
1er. Escrutadora	Lesli	Electoral
2o. Escrutador	Aarón	Conteo
3er. Escrutadora	Isabel	Legalidad
Primer Suplente General	Cristóbal	Documentación
Segunda Suplente General	Laura	Leyes
Tercer Suplente General	Omar	Pluralidad

Las y los representantes de partido político y de candidatura independiente, todos propietarios son:

C	Ester	Urnas
I	Franco	Local
A	Marco	Casillas
F	Priscila	Sección
D	Darío	Observadores
B	Laura	Legal
G	Roberto	Federal
E	Paulina	Actas
H	César	Distrito
C.I. 1	Irasema	Recibos
C.I. 2	Pedro	Boletas
C.I. 3	Karina	Democracia

Los funcionarios/as propietarios inician la instalación de la casilla a las 7:30 a.m. en el lugar originalmente aprobado.

Se reciben **750** boletas para cada una de las elecciones: **Diputaciones Locales, Ayuntamientos y Sindicaturas.**

Los folios de las boletas son los siguientes:

BOLETAS RECIBIDAS	FOLIOS
Diputaciones Locales	132,801 a 133,550
Ayuntamientos	132,801 a 133,550
Sindicaturas	132,801 a 133,550

Ningún representante solicita firmar las boletas. El presidente de casilla entrega al operador/a del equipo responsable la llave electrónica para el acceso; muestra que el equipo de cómputo está cerrado y cuenta con los sellos de seguridad, arma con los escrutadores/as las urnas y los canceles en presencia de las y los representantes de partido político y candidatura independiente, muestra que están vacías y las coloca en un lugar visible a la vista de todas las personas; se procede a firmar el apartado “Instalación de la casilla” del Acta de la Jornada Electoral.

Durante la instalación e inicio de la votación no se presentó ningún incidente.

La recepción de la votación se inicia a las 8:00 a.m.

La votación se cierra a las 6:20 p.m., ya que después de las 6:00 p.m. aún había electoras y electores formados para votar.

Los resultados de las votaciones son:

	Diputaciones Locales	Ayuntamiento	Sindicatura
Boletas recibidas	750	750	750
Primer conteo de boletas sobrantes canceladas	100	400	400
Segundo conteo de boletas sobrantes canceladas	100	400	400

	Diputaciones Locales		Ayuntamiento	Sindicatura
	MR	RP		
Primer conteo de personas que votaron en el Acta de Electores en Tránsito	150	500	350	350
Segundo conteo de personas que votaron en el Acta de Electores en Tránsito	150	500	350	350
Votos sacados de la urna	150	500	350	350

Partido Político/ Candidato/a	Votos para:			
	Diputaciones Locales		Ayuntamiento	Sindicaturas
	MR	RP		
C	7	53	15	15
I	14	53	34	34
A	7	53	15	15
F	14	53	34	34
D	14	53	34	34
B	7	53	15	15
G	14	53	34	34
E	14	53	34	34
H	14	53	34	34
Coalición A, B, C	9		21	21
A y B	4		12	12
B y C	4		12	12
A y C	4		12	12
Candidato/a Independiente Diputaciones Locales	14		0	0
Candidato/a Independiente Ayuntamiento	0		34	0
Candidato/a Independiente Sindicatura	0		0	34
Candidato/as no registrados	3	9	3	3
Votos nulos	7	14	7	7
Total	150	500	350	350

Durante la votación se presenta un incidente: a las 12:30 p.m. llega un ciudadano con propaganda a favor de un partido político. El presidente de la casilla no le permite votar, lo cual ocasiona reclamos por parte del ciudadano, el 2o. secretario anota el hecho en la hoja de incidentes.

La casilla se clausura a las 10:00 p.m. del 1º de julio de 2018; se coloca el cartel de resultados de la votación en un lugar visible afuera de la casilla. La 3er. escrutadora lleva el paquete electoral de la elección local a las oficinas de la Asamblea Municipal; la acompañan la y los representantes de los partidos C, D y G.

Para saber si realizaste bien los ejercicios, consulta las respuestas al final de este cuaderno.



Documentación electoral

Cuadernillo para hacer las operaciones de escrutinio y cómputo para casillas especiales.



PROCESO ELECTORAL LOCAL

2017-2018

**CUADERNILLO PARA HACER LAS OPERACIONES DE ESCRUTINIO Y CÓMPUTO
PARA CASILLAS ESPECIALES**

OPERACIONES DE ESCRUTINIO Y CÓMPUTO POR EL PRINCIPIO DE MAYORÍA RELATIVA

Este cuadernillo debe ser llenado por la o el segundo secretario de mesa directiva de casilla.

El cuadernillo debe llenarse en el siguiente orden:

- 1 La columna color rosa de la elección para las **Diputaciones Locales** de todas las hojas.
- 2 La columna color verde de la elección para el **Ayuntamiento**.
- 3 La columna color mostaza correspondiente a la elección para la **Sindicatura**.

1 ELECCIÓN PARA LAS
DIPUTACIONES
LOCALES

2 ELECCIÓN PARA EL
AYUNTAMIENTO

3 ELECCIÓN PARA LA
SINDICATURA

Cuando termine de llenar y revisar los datos de las tres elecciones de este cuadernillo, cópielos en los apartados correspondientes a las **Acta de escrutinio y cómputo de casilla** siguiendo el siguiente orden:
Diputaciones Locales, Ayuntamiento y Sindicatura.

Adhiera aquí la etiqueta con los datos de la casilla:

ENTIDAD: CHIHUAHUA
DISTRITO:
MUNICIPIO:
SECCIÓN:
CASILLA:

Escriba estos datos de identificación de la casilla en el apartado **1** de las Actas de escrutinio y cómputo de casilla de las elecciones para las Diputaciones Locales, el Ayuntamiento y la Sindicatura.

Art. 290, numeral 1, inciso f) de la Ley General de Instituciones y Procedimientos Electorales
y Art. 150, inciso a) fracción XXVI del Reglamento de Elecciones

IMPORTANTE

El cuadernillo debe llenarse en el siguiente orden: **1** la columna color rosa de la elección para las **Diputaciones Locales** de todas las hojas, **2** la columna color verde de la elección para el **Ayuntamiento** y **3** la columna color mostaza correspondiente a la elección para la **Sindicatura**. Lea con cuidado las instrucciones y conteste **con lápiz** en los recuadros correspondientes. Llene los 3 espacios con número **sin dejar lugares en blanco**, por ejemplo: 001, 012, 123.

BOLETAS SOBRAINTES

1. El presidente pide al Segundo Secretario, que por medio de dos rayas diagonales con una **pluma negra** cancele las boletas sobrantes que no se utilizaron.
2. Cuento las boletas canceladas de cada elección y escriba la cantidad obtenida en este recuadro: -----
3. Realice un segundo conteo de las boletas canceladas y escriba el resultado en este recuadro: -----
4. Si el resultado obtenido en los dos conteos es igual, escríbalo en este recuadro: -----
Si los resultados de los dos conteos no son iguales, vuelva a contar el total de boletas canceladas hasta tener la seguridad de que la cantidad es correcta.

1 DIPUTACIONES Mayoría Relativa	2 AYUNTAMIENTO	3 SINDICATURA
1er CONTEO [] [] [] [] []	1er CONTEO [] [] [] [] []	1er CONTEO [] [] [] [] []
2do CONTEO [] [] [] [] []	2do CONTEO [] [] [] [] []	2do CONTEO [] [] [] [] []
[] [] [] [] []	[] [] [] [] []	[] [] [] [] []

Escriba esta cantidad con número y letra en el apartado 2 del Acta de escrutinio y cómputo de casilla de la elección para las Diputaciones Locales.

Escriba esta cantidad con número y letra en el apartado 2 del Acta de escrutinio y cómputo de casilla especial de la elección para el Ayuntamiento.

Escriba esta cantidad con número y letra en el apartado 2 del Acta de escrutinio y cómputo de casilla especial de la elección para la Sindicatura.

PERSONAS QUE VOTARON INCLUIDAS EN EL ACTA DE LAS Y LOS ELECTORES EN TRÁNSITO.

1. Pida a la o al primer escrutador que cuente del *Acta de las y los electores en tránsito* las personas que votaron por el principio de mayoría relativa de la siguiente manera:
 - ♦ Que cuente el total de personas que votaron anotadas en la primera hoja del *Acta de las y los electores en tránsito*.
 - ♦ Que anote el resultado en la parte inferior de esa página.
 - ♦ Que repita esta operación en cada una de las páginas del *Acta de las y los electores en tránsito*.
 - ♦ Que sume con calculadora o manualmente los totales que anotó en todas las páginas del *Acta de las y los electores en tránsito*.
2. Escriba el resultado del primer conteo de las personas que votaron por el principio de mayoría relativa: -----
3. Pida a la o al primer escrutador que realice un segundo conteo de las personas que votaron anotadas en el *Acta de las y los electores en tránsito* y que las sume de nuevo.
4. Escriba el resultado del segundo conteo de las personas que votaron por el principio de mayoría relativa: -----
5. Si el resultado obtenido en los dos conteos anteriores es igual, escríbalo en el recuadro con la letra **A**. -----
Si los resultados de los dos conteos no son iguales, pida a la o al primer escrutador que vuelva a contar a las personas que votaron anotadas en el *Acta de las y los electores en tránsito*, hasta que tenga la seguridad de tener la cantidad correcta.

1er CONTEO [] [] [] [] []	1er CONTEO [] [] [] [] []	1er CONTEO [] [] [] [] []
2do CONTEO [] [] [] [] []	2do CONTEO [] [] [] [] []	2do CONTEO [] [] [] [] []
[] [] [] [] [] A	[] [] [] [] [] A	[] [] [] [] [] A

Escriba esta cantidad con número y letra en el apartado 3 del Acta de escrutinio y cómputo de casilla de la elección para las Diputaciones Locales.

Escriba esta cantidad con número y letra en el apartado 3 del Acta de escrutinio y cómputo de casilla especial de la elección para el Ayuntamiento.

Escriba esta cantidad con número y letra en el apartado 3 del Acta de escrutinio y cómputo de casilla especial de la elección para la Sindicatura.



VOTOS DE CADA UNA DE LAS ELECCIONES SACADOS DE LA URNA

1 DIPUTACIONES LOCALES

1. Pida a la o al presidente de casilla que abra la urna de las **Diputaciones Locales**.
2. Del total de boletas que se sacaron de esa urna, separe todos los votos que correspondan a la elección de las **Diputaciones Locales** de mayoría relativa.
3. Si hay votos de el **Ayuntamiento** y **Sindicatura** sepárelos con un clip e introdúzcalos dentro de la bolsa encima de la urna correspondiente. Si encontró votos de las elecciones federales, entréguelos a las y los funcionarios correspondientes.
4. Pida a los escrutadores que saquen de la caja paquete electoral la **Guía de apoyo para la clasificación de los votos** de la elección para las **Diputaciones Locales** de mayoría relativa y la extiendan sobre una superficie plana como una mesa.
5. Identifiquen y separen los votos emitidos (formando montoncitos ó apilándolos) orientándose con las figuras de la Guía y colocando sobre ésta las boletas según correspondan.
6. Una vez finalizada la clasificación de los votos pida que las y los escrutadores cuenten los votos de cada montoncito y anoten las cantidades en la Guía.
7. Después, copie las cantidades de la Guía en la **COLUMNA 1** de la elección para las **Diputaciones Locales** de mayoría relativa.

- Votos de cada partido político, según le corresponda:

- Votos para los partidos políticos en coalición: En caso de que alguna de las combinaciones de la coalición no hubiera obtenido votos, anote "000".

- Votos para candidatura independiente:

- Votos para candidaturas no registradas:

- Votos nulos:

- Sume **con calculadora o manualmente** todos los votos de los partidos políticos, los votos para cada coalición, los votos para la candidatura independiente, los votos para candidaturas no registradas y los votos nulos y escriba la cantidad obtenida en este recuadro:

- Realice **con calculadora o manualmente** una segunda suma y el resultado anótelolo en este recuadro:

- Si el resultado de las dos sumas es igual, escríbalo en este recuadro: **En caso de que los resultados obtenidos no sean iguales, vuelva a sumar hasta tener la seguridad de tener la cantidad correcta.**

1 DIPUTACIONES LOCALES DE MAYORIA RELATIVA			
Partido o coalición	COLUMNA 1 Votos sacados de la urna de Diputaciones Locales <small>(Escriba con número)</small>	COLUMNA 2 Boletas encontradas en otras urnas <small>(Escriba con número)</small>	COLUMNA 3 Total de votos <small>(Escriba con número)</small>
C			
I			
A			
F			
D			
B			
G			
E			
H			
COALICIÓN A-B-C			
A B C			
A B			
A C			
B C			
C.I.			
CANDIDATOS/AS NO REGISTRADOS/AS			
VOTOS NULOS			
1era SUMA			
2da SUMA			
	TOTAL DE VOTOS DE DIPUTACIONES LOCALES SACADOS DE LA URNA	TOTAL DE VOTOS DE DIPUTACIONES LOCALES SACADOS DE LAS URNAS DE OTRAS ELECCIONES	SUMA DE VOTOS DE DIPUTACIONES LOCALES SACADOS DE LA URNA Y LAS URNAS DE OTRAS ELECCIONES
			B

Si NO encuentra boletas de las Diputaciones Locales en otras urnas, cancele la COLUMNA 2 y la COLUMNA 3 con dos líneas diagonales.

Escriba las cantidades con número y letra de la COLUMNA 3 de la elección para las Diputaciones Locales en el apartado 6 del Acta de escrutinio y cómputo de casilla especial de la elección para las Diputaciones Locales. En caso de que las COLUMNAS 2 Y 3 sean canceladas, las cantidades deben ser tomadas de la COLUMNA 1

Escriba el total de votos de Diputaciones Locales sacados de las urnas en el apartado 4 del Acta de escrutinio y computo de casilla especial de la elección para las Diputaciones Locales. En caso de que las COLUMNAS 2 y 3 sean canceladas, anote en el recuadro B la cantidad total de la COLUMNA 1

Regrese a la página 2 para iniciar desde el conteo de boletas sobrantes de el Ayuntamiento

- 2 AYUNTAMIENTO**
1. Pida a la o al presidente de casilla que abra la urna de el **Ayuntamiento**
 2. Del total de boletas que se sacaron de esa urna, separe todos los votos que correspondan a la elección de el **Ayuntamiento**
 3. Si hay votos de las **Diputaciones Locales** y **Sindicatura** sepárelos con un clip e introdúzcalos dentro de la bolsa encima de la urna correspondiente. Si encontró votos de las elecciones federales, entréguelos a las y los funcionarios correspondientes.
 4. Pida a los escrutadores que saquen de la caja paquete electoral la **Guía de apoyo para la clasificación de los votos** de la elección para el **Ayuntamiento** y la extiendan sobre una superficie plana como una mesa.
 5. Identifiquen y separen los votos emitidos (formando montoncitos ó apilándolos) orientándose con las figuras de la Guía y colocando sobre ésta las boletas según correspondan.
 6. Una vez finalizada la clasificación de los votos pida que las y los escrutadores cuenten los votos de cada montoncito y anoten las cantidades en la Guía.
 7. Después, copie las cantidades de la Guía en la **COLUMNA 1** de la elección para el **Ayuntamiento**

- **Votos de cada partido político**, según le corresponda:

- **Votos para los partidos políticos en coalición:** En caso de que alguna de las combinaciones de la coalición no hubiera obtenido votos, anote "000".

- **Votos para candidaturas independientes:**

- **Votos para candidaturas no registradas:**

- **Votos nulos:**

- Sume **con calculadora o manualmente** todos los votos de los partidos políticos, los votos para las candidaturas independientes, los votos para las candidaturas no registradas y los votos nulos y escriba la cantidad obtenida en este recuadro:

- Realice **con calculadora o manualmente** una segunda suma y el resultado anóteló en este recuadro:

- Si el resultado de las dos sumas es igual, escríbaló en este recuadro: **En caso de que los resultados obtenidos no sean iguales, vuelva a sumar hasta tener la seguridad de tener la cantidad correcta.**

2 AYUNTAMIENTO

Partido o coalición	COLUMNA 1	COLUMNA 2	COLUMNA 3
	Votos sacados de la urna de Ayuntamiento <small>(Escriba con número)</small>	Boletas encontradas en otras urnas <small>(Escriba con número)</small>	Total de votos <small>(Escriba con número)</small>
C			
I			
A			
F			
D			
B			
G			
E			
H			
COALICIÓN A-B-C			
A B C			
A B			
A C			
B C			
C.I.			
CANDIDATOS/AS NO REGISTRADOS/AS			
VOTOS NULOS			
1era SUMA			
2da SUMA			
TOTAL DE VOTOS DE AYUNTAMIENTO SACADOS DE LA URNA	TOTAL DE VOTOS DE AYUNTAMIENTO SACADOS DE LAS URNAS DE OTRAS ELECCIONES	SUMA DE VOTOS DE AYUNTAMIENTO SACADOS DE ESA URNA Y LAS URNAS DE OTRAS ELECCIONES	B

Si NO encuentra boletas de el Ayuntamiento en otras urnas, cancele la COLUMNA 2 y la COLUMNA 3 con dos líneas diagonales.

Escriba las cantidades con número y letra de la COLUMNA 3 de la elección para el Ayuntamiento en el apartado 6 del Acta de escrutinio y cómputo de casilla especial de la elección para el Ayuntamiento. En caso de que las COLUMNAS 2 y 3 sean canceladas, las cantidades deben ser tomadas de la COLUMNA 1

Escriba el total de votos de el Ayuntamiento sacados de las urnas en el apartado 6 del Acta de escrutinio y cómputo de casilla especial de la elección para el Ayuntamiento. En caso de que las COLUMNAS 2 y 3 sean canceladas, anote en el recuadro B la cantidad total de la COLUMNA 1

Regrese a la página 2 para iniciar desde el conteo de boletas sobrantes de la **Sindicatura**

3 SINDICATURA

1. Pida a la o al presidente de casilla que abra la urna de la **Sindicatura**.
2. Del total de boletas que se sacaron de esa urna, separe todos los votos que correspondan a la elección de la **Sindicatura**.
3. Si hay votos de las **Diputaciones Locales** y **Ayuntamiento** sepárelos con un clip e introdúzcalos dentro de la bolsa encima de la urna correspondiente. Si encontró votos de las elecciones federales, entréguelos a las y los funcionarios correspondientes.
4. Pida a los escrutadores que saquen de la caja paquete electoral la **Guía de apoyo para la clasificación de los votos** de la elección para la **Sindicatura** y la extiendan sobre una superficie plana como una mesa.
5. Identifiquen y separen los votos emitidos (formando montoncitos ó apilándolos) orientándose con las figuras de la Guía y colocando sobre ésta las boletas según correspondan.
6. Una vez finalizada la clasificación de los votos pida que las y los escrutadores cuenten los votos de cada montoncito y anoten la cantidades en la Guía.
7. Después, copie las cantidades de la Guía en la **COLUMNA 1** de la elección para la **Sindicatura**.

- Votos de cada partido político, según le corresponda:

- Votos para los partidos políticos en coalición: En caso de que alguna de las combinaciones de la coalición no hubiera obtenido votos, anote "000".

- Votos para candidatura independiente:

- Votos para candidaturas no registradas:

- Votos nulos:

- Sume **con calculadora o manualmente** todos los votos de los partidos políticos, los votos para cada coalición, los votos para la candidatura independiente, los votos para candidaturas no registradas y los votos nulos y escriba la cantidad obtenida en este recuadro:

- Realice **con calculadora o manualmente** una segunda suma y el resultado anótelos en este recuadro:

- Si el resultado de las dos sumas es igual, escríbalo en este recuadro: En caso de que los resultados obtenidos no sean iguales, vuelva a sumar hasta tener la seguridad de tener la cantidad correcta.

3 SINDICATURA			
Partido o coalición	COLUMNA 1 Votos sacados de la urna de Sindicatura <small>(Escriba con número)</small>	COLUMNA 2 Boletas encontradas en otras urnas <small>(Escriba con número)</small>	COLUMNA 3 Total de votos <small>(Escriba con número)</small>
C			
I			
A			
F			
D			
B			
G			
E			
H			
COALICIÓN A-B-C			
A B C			
A B			
A C			
B C			
C.I.			
CANDIDATOS/AS NO REGISTRADOS/AS			
VOTOS NULOS			
1era SUMA			
2da SUMA			
TOTAL DE VOTOS DE SINDICATURA SACADOS DE LA URNA		TOTAL DE VOTOS DE SINDICATURA SACADOS DE LA URNA DE OTRAS ELECCIONES	SUMA DE VOTOS DE SINDICATURA SACADOS DE ESA URNA Y LAS URNAS DE OTRAS ELECCIONES
			B

Si NO encuentra boletas de la Sindicatura en otras urnas, cancele la COLUMNA 2 y la COLUMNA 3 con dos líneas diagonales.

Escriba las cantidades con número y letra de la COLUMNA 3 de la elección para la Sindicatura en el apartado 6 del Acta de escrutinio y cómputo de casilla especial de la elección para la Sindicatura. En caso de que las COLUMNAS 2 Y 3 sean canceladas, las cantidades deben ser tomadas de la COLUMNA 1

Escriba el total de votos de la Sindicatura sacados de las urnas en el apartado 4 del Acta de escrutinio y cómputo de casilla especial de la elección para la Sindicatura. En caso de que las COLUMNAS 2 y 3 sean canceladas, anote en el recuadro 5 la cantidad total de la COLUMNA 1

Continúe con el procedimiento descrito en la siguiente página.



CLASIFICACIÓN Y CONTEO DE VOTOS SACADOS DE OTRAS URNAS

1 DIPUTACIONES LOCALES

1. Tome los votos de la elección de las **Diputaciones Locales** de mayoría relativa sacados de otras urnas.
2. Clasifique los votos por partido político, coalición, candidatura independiente, candidatura(s) no registrada(s) y votos nulos.
3. Coloque en la **COLUMNA 2** la cantidad de votos clasificados. En caso de que no haya escriba 0.
4. Sume los votos de la **COLUMNA 1** y la **COLUMNA 2** y anote el resultado en la **COLUMNA 3** para las **Diputaciones Locales** de mayoría relativa
5. Sume nuevamente el total de votos de la elección y escriba el resultado en el recuadro con la letra **B**.

Repita después esta operación para la elección del **Ayuntamiento**

2 AYUNTAMIENTO

1. Tome los votos de la elección de el **Ayuntamiento** sacados de otras urnas.
2. Clasifique los votos por partido político, coalición, candidatura(s) independiente(s), candidatura(s) no registrada(s) y votos nulos.
3. Coloque en la **COLUMNA 2** la cantidad de votos clasificados. En caso de que no haya escriba 0.
4. Sume los votos de la **COLUMNA 1** y la **COLUMNA 2** y anote el resultado en la **COLUMNA 3** para el **Ayuntamiento**
5. Sume nuevamente el total de votos de la elección y escriba el resultado en el recuadro con la letra **B**.

Repita después esta operación para la elección de la **Sindicatura**

3 SINDICATURA

1. Tome los votos de la elección de la **Sindicatura** sacados de otras urnas.
2. Clasifique los votos por partido político, coalición, candidatura independiente, candidatura(s) no registrada(s) y votos nulos.
3. Coloque en la **COLUMNA 2** la cantidad de votos clasificados. En caso de que no haya escriba 0.
4. Sume los votos de la **COLUMNA 1** y la **COLUMNA 2** y anote el resultado en la **COLUMNA 3** para la **Sindicatura**
5. Sume nuevamente el total de votos de la elección y escriba el resultado en el recuadro con la letra **B**.

Continúe con el apartado de comparativos de las **Diputaciones Locales**, después de el **Ayuntamiento** y finalmente de la **Sindicatura**



COMPARATIVOS

1 DIPUTACIONES LOCALES

1. ¿Son iguales las cantidades anotadas en los recuadros con las letras **A** y **B** de las **Diputaciones Locales**?

SÍ NO
(Marque con "X")

Escriba esta respuesta en el apartado 4 del Acta de escrutinio y cómputo de casilla especial de la elección para las **Diputaciones Locales**.

2. ¿La suma de los votos de las **Diputaciones Locales** de mayoría relativa sacados de la urna y de los votos de esa elección sacados de otras urnas, es igual al resultado total de la votación (recuadro con la letra **B**)?

SÍ NO
(Marque con "X")

Escriba esta respuesta en el apartado 4 del Acta de escrutinio y cómputo de casilla especial de la elección para las **Diputaciones Locales** de mayoría relativa.

2 AYUNTAMIENTO

1. ¿Son iguales las cantidades anotadas en los recuadros con las letras **A** y **B** de el **Ayuntamiento**?

SÍ NO
(Marque con "X")

Escriba esta respuesta en el apartado 6 del Acta de escrutinio y cómputo de casilla especial de la elección para el **Ayuntamiento**.

2. ¿La suma de los votos de el **Ayuntamiento** sacados de la urna y de los votos de esa elección sacados de otras urnas, es igual al resultado total de la votación (recuadro con la letra **B**)?

SÍ NO
(Marque con "X")

Escriba esta respuesta en el apartado 7 del Acta de escrutinio y cómputo de casilla especial de la elección para el **Ayuntamiento**.

3 SINDICATURA

1. ¿Son iguales las cantidades anotadas en los recuadros con las letras **A** y **B** de la **Sindicatura**?

SÍ NO
(Marque con "X")

Escriba esta respuesta en el apartado 8 del Acta de escrutinio y cómputo de casilla especial de la elección para la **Sindicatura**.

2. ¿La suma de los votos de la **Sindicatura** sacados de la urna y de los votos de esa elección sacados de otras urnas, es igual al resultado total de la votación (recuadro con la letra **B**)?

SÍ NO
(Marque con "X")

Escriba esta respuesta en el apartado 9 del Acta de escrutinio y cómputo de casilla especial de la elección para la **Sindicatura**.

MUESTRA



PROCESO ELECTORAL LOCAL

2017-2018

CUADERNILLO PARA HACER LAS OPERACIONES DE ESCRUTINIO Y CÁMPUTO PARA CASILLAS ESPECIALES

OPERACIONES DE ESCRUTINIO Y CÁMPUTO POR EL PRINCIPIO DE REPRESENTACIÓN PROPORCIONAL

El cuadernillo debe llenarse en orden:

ELECCIÓN PARA LAS **DIPUTACIONES** LOCALES DE REPRESENTACIÓN PROPORCIONAL

Quando termine de llenar y revisar los datos de la columna de la elección para las Diputaciones locales en este cuadernillo, cópielos en los apartados correspondientes del *Acta de escrutinio y cómputo de casilla especial* de esta misma elección.

Lea con cuidado las instrucciones y conteste **con lápiz** en los recuadros correspondientes. Llene los 3 espacios con número **sin dejar lugares en blanco**, por ejemplo: 001, 012, 123.



BOLETAS SOBRANTES

1. Copie aquí el total de **BOLETAS SOBRANTES** de la elección, para las **Diputaciones Locales** que escribió en la **página 1** en el apartado de Operaciones de escrutinio y cómputo por el principio de mayoría relativa de este cuadernillo.



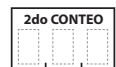
PERSONAS QUE VOTARON POR DIPUTACIONES LOCALES DE REPRESENTACIÓN PROPORCIONAL, INCLUIDAS EN EL ACTA DE LAS Y LOS ELECTORES EN TRÁNSITO

1. Pida a la o al primer escrutador que cuente del *Acta de las y los electores en tránsito* a las personas que votaron por Diputaciones Locales de **Representación Proporcional**, de la siguiente manera:
 - ◆ Que cuente el total de personas que votaron por Diputaciones Locales de **Representación Proporcional** anotadas en la primera hoja del *Acta de las y los electores en tránsito*.
 - ◆ Que anote el resultado en la parte inferior de esa página.
 - ◆ Que repita esta operación en cada una de las páginas del *Acta de las y los electores en tránsito*.
 - ◆ Que sume con **calculadora o manualmente** los totales que anotó en todas las páginas del *Acta de las y los electores en tránsito*.
2. Escriba el resultado del primer conteo de las personas que votaron por representación proporcional:
3. Pida a la o al primer escrutador que realice un segundo conteo de las personas que votaron anotadas en el *Acta de las y los electores en tránsito* y que las sume de nuevo.
4. Escriba el resultado del segundo conteo de las personas que votaron por representación proporcional:
5. Si el resultado obtenido en los dos conteos anteriores es igual, escríbalo en el recuadro con la letra **A**.
Si los resultados de los dos conteos no son iguales, pida a la o al primer escrutador que vuelva a contar a las personas que votaron anotadas en el *Acta de las y los electores en tránsito*, hasta que tenga la seguridad de tener la cantidad correcta.

1 DIPUTACIONES Representación Proporcional



Escriba esta cantidad con número y letra en el apartado 1 del Acta de escrutinio y cómputo de casilla especial de la elección para las Diputaciones Locales de representación proporcional.



Escriba esta cantidad con número y letra en el apartado 2 del Acta de escrutinio y cómputo de casilla especial de representación proporcional de la elección para las Diputaciones Locales.

1 DIPUTACIONES LOCALES DE REPRESENTACIÓN PROPORCIONAL

- Una vez que la o el presidente de casilla tenga los votos de la elección de las **Diputaciones Locales** por el principio de representación proporcional sacados de esa urna, pida a las y los escrutadores que:
- Saquen de la caja paquete electoral la **Guía de apoyo para la clasificación de los votos** de la elección para las **Diputaciones Locales** de representación proporcional y la extiendan sobre una superficie plana como una mesa.
- Identifiquen y separen los votos emitidos para los partidos políticos (formando montoncitos o apilándolos) orientándose con las figuras de la Guía y colocando sobre ésta las boletas según correspondan.
- Una vez finalizada la clasificación de los votos pida que las y los escrutadores cuenten los votos de cada montoncito y anoten las cantidades en la Guía.
- Después, copie las cantidades de la Guía en la **COLUMNA 1** de la elección para las **Diputaciones Locales** de representación proporcional.

- **Votos de cada partido político**, según le corresponda:

- **Votos para candidaturas no registradas:**

- **Votos nulos:**

- **Sume con calculadora o manualmente** todos los votos de los partidos políticos, los votos para candidaturas no registradas y los votos nulos y escriba la cantidad obtenida en este recuadro:

- **Realice con calculadora o manualmente** una segunda suma y el resultado anótelos en este recuadro:

- Si el resultado de las dos sumas es igual, escríbalo en este recuadro: **En caso de que los resultados obtenidos no sean iguales, vuelva a sumar hasta tener la seguridad de tener la cantidad correcta.**

1 DIPUTACIONES LOCALES DE REPRESENTACIÓN PROPORCIONAL

	COLUMNA 1 Votos sacados de la urna de Diputaciones Locales de (R. P.) <small>(Escriba con número)</small>	COLUMNA 2 Boletas encontradas en otras urnas <small>(Escriba con número)</small>	COLUMNA 3 Total de votos <small>(Escriba con número)</small>
Partido			
C			
I			
A			
F			
D			
B			
G			
E			
H			
CANDIDATOS/AS NO REGISTRADOS/AS			
VOTOS NULOS			
1era SUMA			
2da SUMA			
	TOTAL DE VOTOS DE DIPUTACIONES LOCALES DE R.P. SACADOS DE LA URNA	TOTAL DE VOTOS DE DIPUTACIONES LOCALES DE R.P. SACADOS DE LAS URNAS DE OTRAS ELECCIONES	SUMA DE VOTOS DE DIPUTACIONES LOCALES DE R.P. SACADOS DE ESA URNA Y LAS URNAS DE OTRAS ELECCIONES
			B

Si NO encuentra boletas de las **Diputaciones Locales** en otras urnas, **cancela** la **COLUMNA 2** y la **COLUMNA 3** con **dos líneas diagonales**.

Escriba las cantidades con número y letra de la **COLUMNA 3** de la elección para las **Diputaciones Locales** de representación proporcional en el apartado **6** del Acta de escrutinio y cómputo de casilla especial de la elección para las **Diputaciones Locales** de Representación Proporcional. En caso de que las **COLUMNAS 2 Y 3** sean canceladas, las cantidades deben ser tomadas de la **COLUMNA 1**.

Escriba el total de votos de las **Diputaciones Locales** de representación proporcional sacados de las urnas en el apartado **4** del Acta de escrutinio y cómputo de casilla especial de la elección para las **Diputaciones Locales** de representación proporcional. En caso de que las **COLUMNAS 2 y 3** sean canceladas, anote en el recuadro **B** la cantidad total de la **COLUMNA 1**.



CLASIFICACIÓN Y CONTEO DE VOTOS SACADOS DE OTRAS URNAS

1 DIPUTACIONES LOCALES DE REPRESENTACIÓN PROPORCIONAL

- Tome los votos de la elección de las **Diputaciones Locales** de representación proporcional sacados de otras urnas.
- Clasifique los votos por partido político, candidaturas no registradas y votos nulos.
- Coloque en la **COLUMNA 2** la cantidad de votos clasificados. En caso de que no haya escriba 0.
- Sume los votos de la **COLUMNA 1** y la **COLUMNA 2** y anote el resultado en la **COLUMNA 3** para las **Diputaciones Locales** de representación proporcional.
- Sume nuevamente el total de votos de la elección y escriba el resultado en el recuadro con la letra **B**.

Continúe con el apartado de comparativos de las **Diputaciones Locales** de representación proporcional



COMPARATIVOS

1 DIPUTACIONES LOCALES DE REPRESENTACIÓN PROPORCIONAL

- ¿Son iguales las cantidades anotadas en los recuadros con las letras **A** y **B** de las **Diputaciones Locales** de representación proporcional?

Escriba esta respuesta en el apartado **5** del Acta de escrutinio y cómputo de casilla especial de la elección para las **Diputaciones Locales** de representación proporcional.

SÍ NO
(Marque con "X")

- ¿La suma de los votos de las **Diputaciones Locales** de representación proporcional sacados de la urna y de los votos de esa elección sacados de otras urnas, es igual al resultado total de la votación (recuadro con la letra **B**)?

Escriba esta respuesta en el apartado **7** del Acta de escrutinio y cómputo de casilla especial de la elección para las **Diputaciones Locales** de representación proporcional.

SÍ NO
(Marque con "X")



MESA DIRECTIVA DE CASILLA

Escriba los nombres de la o el presidente/a y segundo/a secretario/a y que firmen en los espacios correspondientes.

CARGOS	NOMBRES	FIRMAS
PRESIDENTE/A		
2o SECRETARIO/A		



Acta de Escrutinio y Cómputo de la elección para las Diputaciones Locales de Mayoría Relativa.

PROCESO ELECTORAL LOCAL 2017-2018
 ACTA DE ESCRUTINIO Y CÓMPUTO DE CASILLA ESPECIAL DE LA ELECCIÓN PARA LAS
DIPUTACIONES LOCALES DE MAYORÍA RELATIVA



PROCESO ELECTORAL LOCAL 2017-2018 ACTA DE ESCRUTINIO Y CÓMPUTO DE CASILLA ESPECIAL DE LA ELECCIÓN PARA LAS DIPUTACIONES LOCALES DE MAYORÍA RELATIVA

DESPUÉS DE LLENAR Y REVISAR LOS DATOS DEL CUADERNILLO PARA HACER OPERACIONES, LLENE ESTA ACTA. ESCRIBA FUERTE EN EL ACTA CON PLUMA NEGRA, PARA QUE TODAS LAS COPIAS SE PUEDAN LEER Y SIGA CADA UNA DE LAS INSTRUCCIONES.

1 DATOS DE LA CASILLA (Copie la información de l nombramiento que hace referencia a sus funciones).

ENTIDAD FEDERATIVA: CHIHUAHUA

MUNICIPIO: _____

DISTRITO: _____

TIPO DE CASILLA

ESPECIAL

SECCIÓN: _____ (con número)

LA CASILLA SE INSTALÓ EN: _____ (Escriba la calle, número, colonia, localidad o lugar)

2 BOLETAS SOBREVANTES DE LA ELECCIÓN PARA LAS DIPUTACIONES LOCALES (Escriba el total de boletas no usadas y canceladas).

_____ (con letra)

3 PERSONAS QUE VOTARON POR LA ELECCIÓN PARA LAS DIPUTACIONES LOCALES DE MAYORÍA RELATIVA EN LA CASILLA ESPECIAL. (Escriba el total de personas anotadas en el Acta de las y los electores en tránsito que votaron por la elección para las Diputaciones Locales de Mayoría Relativa).

_____ (con letra)

4 VOTOS DE LA ELECCIÓN PARA LAS DIPUTACIONES LOCALES DE MAYORÍA RELATIVA SACADOS DE LA URNA (Escriba el total de votos de la elección para las Diputaciones Locales de Mayoría Relativa que se sacaron de la urna).

_____ (con número)

5 ¿ES IGUAL EL NÚMERO TOTAL DEL APARTADO 3 CON EL TOTAL DE VOTOS DE LA ELECCIÓN PARA LAS DIPUTACIONES LOCALES DE MAYORÍA RELATIVA SACADOS DE LA URNA DEL APARTADO 4?

SI NO
(Marque con "X")

6 RESULTADOS DE LA VOTACIÓN EN CASILLA ESPECIAL DE LA ELECCIÓN PARA LAS DIPUTACIONES LOCALES DE MAYORÍA RELATIVA. (Escriba los votos para cada partido político, coalición, candidatura independiente, candidatura no registrada y votos nulos, súmelos y escriba el resultado TOTAL). En caso de no recibir votos para algún partido político, coalición, candidatura independiente, no registre nada o nulos; escriba ceros.

PARTIDO, COALICIÓN O CANDIDATURA	RESULTADOS DE LA VOTACIÓN DE LA ELECCIÓN PARA LAS DIPUTACIONES LOCALES (con número)
C	_____
I	_____
A	_____
F	_____
D	_____
B	_____
G	_____
E	_____
H	_____
Escriba aquí solo el número de boletas que tienen marcados los emblemas de los partidos de la coalición inscrita.	
A B C	_____
A B	_____
A C	_____
B C	_____
C.I.	_____
C.I.	_____
CANDIDATURAS NO REGISTRADAS	_____
VOTOS NULOS	_____
TOTAL	_____

7 ¿ES IGUAL LA CANTIDAD DEL APARTADO 4 CON EL TOTAL DE LOS VOTOS DEL APARTADO 6?

8 ¿SE PRESENTARON INCIDENTES DURANTE EL ESCRUTINIO Y CÓMPUTO DE LA ELECCIÓN PARA LAS DIPUTACIONES LOCALES DE MAYORÍA RELATIVA?

SI NO
(Marque con "X")

DESCRIBA BREVEMENTE: _____

EN SU CASO, SE ESCRIBIERON EN _____ HOJAS DE INCIDENTES, MISMA(S) QUE SE ANEXA(N) A LA PRESENTE ACTA. (con número)

9 MESA DIRECTIVA DE CASILLA (Escriba los nombres de las y los funcionarios de casilla presentes y asegúrese que firmen en su totalidad).

CARGO	NOMBRE	FIRMA
PRESIDENTE/A		
1er. SECRETARIO/A		
2o. SECRETARIO/A		
1er. ESCRUTADOR/A		
2o. ESCRUTADOR/A		
3er. ESCRUTADOR/A		

10 REPRESENTANTES DE PARTIDOS POLÍTICOS Y DE CANDIDATURAS INDEPENDIENTES (Escriba los nombres de las y los representantes de partidos políticos y de candidaturas independientes presentes, marque con "X" si es la o el propietario (P) o suplente (S) y asegúrese que firmen en su totalidad).

PARTIDO O CANDIDATURA	NOMBRE	P	S	FIRMA
C				
I				
A				
F				
D				
B				
G				
E				
H				
C.I.				
C.I.				

SI ALGUNA O ALGÚN REPRESENTANTE FIRMÓ BAJO PROTESTA, ESCRIBA EL PARTIDO POLÍTICO O CANDIDATURA Y LA RAZÓN:

11 ESCRITOS DE PROTESTA (En su caso, escriba el número de escritos de protesta en el recuadro del partido político o candidatura independiente que los presentó y métalos en la bolsa de expediente de la elección para las Diputaciones Locales).

C I A F P B G E H C.I.

12 UNA VEZ LLENADA Y FIRMADA EL ACTA, META EL ORIGINAL EN LA BOLSA DE EXPEDIENTE DE CASILLA ESPECIAL DE LA ELECCIÓN PARA LAS DIPUTACIONES LOCALES; META LA PRIMERA COPIA EN EL SOBRE PREP. META LA SEGUNDA COPIA EN LA BOLSA QUE VA POR FUERA DEL PAQUETE ELECTORAL Y ENTREGUE COPIA LEGIBLE A LAS Y LOS REPRESENTANTES DE PARTIDOS POLÍTICOS Y DE LAS CANDIDATURAS INDEPENDIENTES PRESENTES, SEGÚN EL ORDEN DE REGISTRO. EN CASO DE QUE ALGUNA O ALGÚN REPRESENTANTE DE PARTIDO POLÍTICO O CANDIDATURA INDEPENDIENTE SOLICITE COPIAR UNA FOTOCOPIA DEL ORIGINAL DEL ACTA, LISTO DE DEBE PERMITIRSELO. NUMERALES 4 Y 5). 154 NUMERAL 2, INCISO C) Y DEL 160 AL 167 DE LA LEY ELECTORAL DEL ESTADO DE CHIHUAHUA; ARTÍCULOS 150, PÁRRAFO 1, INCISO A), FRACCIÓN IV, 426 Y 427 DEL REGLAMENTO DE ELECCIONES DEL I.E.E. ADÉMÁS DE ANEXO 4.1, APARTADO A; ARTÍCULO 87, PÁRRAFOS 2, 12 Y 13 DE LA LEY GENERAL DE PARTIDOS POLÍTICOS.



Acta de Escrutinio y Cómputo de la elección para el Ayuntamiento

INSTITUTO ESTATAL ELECTORAL
CHIHUAHUA

PROCESO ELECTORAL LOCAL 2017-2018

ACTA DE ESCRUTINIO Y CÓMPUTO DE CASILLA ESPECIAL DE LA ELECCIÓN PARA EL AYUNTAMIENTO

DESPUES DE LLENAR Y REVISAR LOS DATOS DEL CUADERNILLO PARA HACER OPERACIONES, LLENE ESTA ACTA. ESCRIBA FUERTE EN EL ACTA CON PLUMA NEGRA, PARA QUE TODAS LAS COPIAS SE PUEDAN LEER Y SIGA CADA UNA DE LAS INSTRUCCIONES.

1 DATOS DE LA CASILLA (Cople la información del Nomenclario que hace referencia a sus funciones).

ENTIDAD FEDERATIVA: CHIHUAHUA

MUNICIPIO: _____

DISTRITO: _____

TIPO DE CASILLA: ~~ESPECIAL~~ (Escriba el número)

SECCIÓN: _____ (Con número)

LA CASILLA SE INSTALÓ EN: _____ (Escriba la calle, número, colonia, localidad o lugar)

2 BOLETAS SOBREPANTES DE LA ELECCIÓN PARA EL AYUNTAMIENTO (Escriba el total de boletas no usadas y canceladas).

_____ (Con letra) _____ (Con número)

3 PERSONAS QUE VOTARON POR LA ELECCIÓN PARA EL AYUNTAMIENTO EN LA CASILLA ESPECIAL. (Escriba el total de personas anotadas en el Acta de las y los electores en tránsito que votaron por la elección para el Ayuntamiento).

_____ (Con letra) _____ (Con número)

4 VOTOS DE LA ELECCIÓN PARA EL AYUNTAMIENTO SACADOS DE LA URNA (Escriba el total de votos de la elección para el Ayuntamiento que se sacaron de la urna).

_____ (Con letra) _____ (Con número)

5 ¿ES IGUAL EL NÚMERO TOTAL DEL APARTADO 3 CON EL TOTAL DE VOTOS DE LA ELECCIÓN PARA EL AYUNTAMIENTO SACADOS DE LA URNA DEL APARTADO 4?

SI NO (Marque con "X")

6 RESULTADOS DE LA VOTACIÓN EN CASILLA ESPECIAL DE LA ELECCIÓN PARA EL AYUNTAMIENTO (Escriba los votos para cada partido político, coalición, candidatura independiente, candidatura no registrada y votos nulos, sumelos y escriba el resultado TOTAL). En caso de no recibir votos para algún partido político, coalición, candidatura independiente, no registrada o nulos, escriba ceros.

PARTIDO POLÍTICO O CANDIDATURA	RESULTADOS DE LA VOTACIÓN DE CASILLA ESPECIAL DE LA ELECCIÓN PARA EL AYUNTAMIENTO (Contiene)	(Con número)
C		
I		
A		
F		
D		
B		
G		
E		
H		
A B C		
A B		
A C		
B C		
Cl.		
Cl.		
CANDIDATURAS NO REGISTRADAS		
VOTOS NULOS		
TOTAL		

Escriba aquí solo el número de boletas que fueron marcadas sus miembros de los partidos de la coalición registrada.

7 ¿ES IGUAL LA CANTIDAD DEL APARTADO 4 CON EL TOTAL DE LOS VOTOS DEL APARTADO 6?

SI NO (Marque con "X")

8 ¿SE PRESENTARON INCIDENTES DURANTE EL ESCRUTINIO Y CÓMPUTO DE LA ELECCIÓN PARA EL AYUNTAMIENTO?

SI NO (Marque con "X")

DESCRIBA BREVEMENTE: _____ EN SU CASO, SE ESCRIBIERON EN _____ HOJAS DE INCIDENTES, MISMA(S) QUE SE ANEXA(N) A LA PRESENTE ACTA. (Con número)

9 MESA DIRECTIVA DE CASILLA (Escriba los nombres de las y los funcionarios de casilla presentes y asegúrese que firmen en su totalidad).

CARGO	NOMBRE	FIRMA
PRESIDENTE/A		
1er. SECRETARIO/A		
2o. SECRETARIO/A		
1er. ESCRUTADOR/A		
2o. ESCRUTADOR/A		
3er. ESCRUTADOR/A		

10 REPRESENTANTES DE PARTIDOS POLÍTICOS Y DE CANDIDATURAS INDEPENDIENTES (Escriba los nombres de las y los representantes de partidos políticos y de candidaturas independientes presentes, marque con "X" si es la o el propietario (P) o suplente (S) y asegúrese que firmen en su totalidad).

PARTIDO O CANDIDATURA	NOMBRE	P	S	FIRMA
C				
I				
A				
F				
D				
B				
G				
E				
H				
Cl.				
Cl.				

SI ALGUNA O ALGÚN REPRESENTANTE FIRMÓ BAJO PROTESTA, ESCRIBA EL PARTIDO POLÍTICO O CANDIDATURA Y LA RAZÓN: _____

11 ESCRITOS DE PROTESTA (En su caso, escriba el número de escritos de protesta en el recuadro del partido político o candidatura independiente que los presentó y mélos en la bolsa de expediente de la elección para el Ayuntamiento).

C I A F P B G E H Cl. Cl.

12 UNA VEZ LLENADA Y FIRMADA EL ACTA, META EL ORIGINAL EN LA BOLSA DE EXPEDIENTE DE CASILLA ESPECIAL DE LA ELECCIÓN PARA EL AYUNTAMIENTO; META LA PRIMERA COPIA EN EL SOBRE PREP; META LA SEGUNDA COPIA EN LA BOLSA QUE VA POR FUERA DEL PAQUETE ELECTORAL Y ENTREGUE COPIA LEGIBLE A LAS Y LOS REPRESENTANTES DE PARTIDOS POLÍTICOS Y DE CANDIDATURAS INDEPENDIENTES PRESENTES, SEGÚN EL ORDEN DE REGISTRO, EN CASO DE QUE ALGUNA O ALGUN REPRESENTANTE DE PARTIDO POLÍTICO O CANDIDATURA INDEPENDIENTE SOLICITE TOMAR UNA FOTOGRAFÍA DEL ORIGINAL DEL ACTA, USTED DEBE PERMITIRSELO. (Artículos 12, 13, 15-A, NUMERAL 7), 160 AL 167 DE LA LEY ELECTORAL DEL ESTADO DE CHIHUAHUA; ARTÍCULOS 150, PÁRRAFO 1, INCISO A); PÁRRAFO 1, INCISO A); PÁRRAFO 1 Y 2 DE LA LEY DEL REGLAMENTO DE ELECCIONES DEL IEE, ADÉMÁS DE ANEXO 4.1, APARTADO A); ARTÍCULO 87, PÁRRAFOS 1 Y 2 Y 13 DE LA LEY GENERAL DE PARTIDOS POLÍTICOS; ARTÍCULO 45, NUMERALES 4 Y 5) DE LA LEY ELECTORAL DEL ESTADO DE CHIHUAHUA.

Acta de Escrutinio y Cómputo de la elección para la Sindicatura

8
9 MESA DIRECTIVA DE CASILLA. (Escriba los nombres de las y los funcionarios de casilla presentes y asegúrense que firmen en su totalidad)

CARGO	NOMBRE	FIRMA
PRESIDENTE/A		
1er. SECRETARIO/A		
2o. SECRETARIO/A		
1er. ESCRUTADOR/A		
2o. ESCRUTADOR/A		
3er. ESCRUTADOR/A		

10 REPRESENTANTES DE PARTIDOS POLÍTICOS Y DE CANDIDATURAS INDEPENDIENTES. (Escriba los nombres de las y los representantes de los partidos políticos y las candidaturas independientes presentes, marque con "X" si es la o el propietario (P) o suplente (S) y asegúrense que firmen en su totalidad).

PARTIDO O CANDIDATURA	NOMBRE		FIRMA
	Propietario (P)	Suplente (S)	
C			
I			
A			
F			
D			
B			
G			
E			
H			
CANDIDATURA INDEPENDIENTE			
CANDIDATURA INDEPENDIENTE			

SI ALGUNA O ALGUNO REPRESENTANTE FIRMO BALO PROTESTA, ESCRIBA EL PARTIDO POLÍTICO O CANDIDATURA Y LA RAZÓN:

11 ESCRITOS DE PROTESTA. (En su caso, escriba el número de escritos de protesta en el recuadro del partido político o candidatura independiente que los presentó y métealos en la bolsa de expediente de la elección para la Sindicatura).

C	1	2	3	4	5	6	7	8	9	10	11	12	13	14	15
---	---	---	---	---	---	---	---	---	---	----	----	----	----	----	----

12 UNA VEZ LLENADA Y FIRMADA EL ACTA, META EL ORIGINAL EN LA BOLSA DE EXPEDIENTE DE CASILLA ESPECIAL DE LA ELECCIÓN PARA LA SINDICATURA; META LA PRIMERA COPIA EN EL SOBRE PREP; META LA SEGUNDA COPIA EN LA BOLSA QUE VA FUERA DEL PAQUETE ELECTORAL; Y ENTREGUE COPIA LEGIBLE A LAS Y LOS REPRESENTANTES DE PARTIDOS POLÍTICOS Y DE LAS CANDIDATURAS INDEPENDIENTES PRESENTES. SEGÚN EL ORDEN DE REGISTRO, EN CASO DE QUE ALGUNA O ALGUNO REPRESENTANTE DE PARTIDO POLÍTICO O DE CANDIDATURA INDEPENDIENTE, SOLICITE TOMAR UNA FOTOGRAFÍA DEL ORIGINAL DEL ACTA, USTED SE LEVANTÓ LA PRESENTE ACTA CON FUNDAMENTO EN EL ACUERDO INE/CCOE001/2017; ARTÍCULOS 12, 13, NUMERALES 11 Y 31; ARTÍCULO 45, NUMERALES 4) Y 5), 154, NUMERAL 7), 160 AL 167 DE LA LEY ELECTORAL DEL ESTADO DE CHIHUAHUA; ARTÍCULOS 150, PÁRRAFO 1, INCISO A), FRACCIÓN IV, 426 Y 427 DEL REGLAMENTO DE ELECCIONES DEL INE, ADEMÁS DE ANEXO 4.1, APARTADO A, ARTÍCULO 87, PÁRRAFOS 12 Y 13 DE LA LEY GENERAL DE PARTIDOS POLÍTICOS.

6 RESULTADOS DE LA VOTACIÓN EN CASILLA ESPECIAL DE LA ELECCIÓN PARA LA SINDICATURA. (Escriba los votos para cada partido político, candidatura común, candidatura independiente, candidatura no registrada y votos nulos, símbolos y escriba el resultado en TOTAL). En caso de no recibir votos para algún partido político, candidatura común, candidatura independiente, no registrada o nulos escriba ceros.

CANDIDATURA COMÚN O CANDIDATURA	RESULTADOS DE LA VOTACIÓN PARA LA SINDICATURA	(Con número)
C		
I		
A		
F		
D		
B		
G		
E		
H		
Escriba aquí el número de boletas que le han marcado los miembros de los partidos de la candidatura común y/o coalición indicada.		
A B C		
A B		
A C		
B C		
CANDIDATO/A INDEPENDIENTE		
CANDIDATO/A INDEPENDIENTE		
CANDIDATOS/AS NO REGISTRADOS/AS		
VOTOS NULOS		
TOTAL		

7 ¿ES IGUAL LA CANTIDAD DEL APARTADO 6 CON EL TOTAL DE LOS VOTOS DEL APARTADO 6? (Marque con "X")

8 ¿SE PRESENTARON INCIDENTES DURANTE EL ESCRUTINIO Y CÓMPUTO DE LA ELECCIÓN PARA LA SINDICATURA? (Marque con "X")

DESCRIBA BREVEMENTE:


EN SU CASO, SE ESCRIBIERON EN _____ HOJA(S) DE INCIDENTES, MISMA(S) QUE SE ANEXIA(N) A LA PRESENTE ACTA.

 PROCESO ELECTORAL LOCAL 2017-2018
 ACTA DE ESCRUTINIO Y CÓMPUTO DE CASILLA ESPECIAL DE LA ELECCIÓN PARA LA SINDICATURA

 INSTITUTO NACIONAL ELECTORAL
 CHIHUAHUA

DESPUÉS DE LLENAR Y REVISAR LOS DATOS DEL CUADERNILLO PARA HACER OPERACIONES, LLENE ESTA ACTA. ESCRIBA FUERTE EN EL ACTA CON PLUMA NEGRA, PARA QUE TODAS LAS COPIAS SE PUEDAN LEER Y SIGA CADA UNA DE LAS INSTRUCCIONES.

1 DATOS DE LA CASILLA. (Copie la información del Nomenclamiento que hace referencia a sus funciones).

 ENTIDAD FEDERATIVA: CHIHUAHUA
 MUNICIPIO: _____
 DISTRITO: _____
 TIPO DE CASILLA: 

 LA CASILLA SE INSTALÓ EN: _____
 (Escriba la calle, número, colonia, localidad o lugar)

2 BOLETAS SOBREPANTES DE LA ELECCIÓN PARA LA SINDICATURA. (Escriba el total de boletas no usadas y canceladas).

_____ (Con letra) _____ (Con número)

3 PERSONAS QUE VOTARON POR LA ELECCIÓN PARA LA SINDICATURA EN LA CASILLA ESPECIAL. (Escriba el total de personas anotadas en el Acta de las y los electores en tránsito que votaron por la elección para la Sindicatura).

_____ (Con letra) _____ (Con número)

4 VOTOS DE LA ELECCIÓN PARA LA SINDICATURA SACADOS DE LA URNA. (Escriba el total de votos de la elección para la Sindicatura que se sacaron de la urna).

_____ (Con letra) _____ (Con número)

5 ¿ES IGUAL EL NÚMERO TOTAL DEL APARTADO 3 CON EL TOTAL DE VOTOS DE LA ELECCIÓN PARA LA SINDICATURA SACADOS DE LA URNA DEL APARTADO 4? (Marque con "X")

SI	NO
----	----

RECIBO DE COPIA LEGIBLE DE LAS ACTAS DE CASILLA ENTREGADAS A LAS Y LOS REPRESENTANTES DE LOS PARTIDOS POLÍTICOS Y DE CANDIDATURAS INDEPENDIENTES

ESCRIBA FUERTE EN EL RECIBO CON PLUMA NEGRA, PARA QUE TODAS LAS COPIAS SE PUEDAN LEER Y SIGA CADA UNA DE LAS INSTRUCCIONES.

1 DATOS DE LA CASILLA (Copie la información del "Nombramiento que indica sus funciones").

ENTIDAD FEDERATIVA: CHIHUAHUA

DISTRITO ELECTORAL LOCAL: _____

MUNICIPIO: _____

SECCION: 0000 (Con número)

TIPO DE CASILLA

DE ORDENARIA CONTIGUA

EXTRA ORDENARIA

BÁSICA

DE ORDENARIA CONTIGUA ESPECIAL

(Marque con "X") (Escriba el número) (Escriba el número) (Escriba el número)


(Escriba calle, número, colonia, localidad o lugar).

2 COPIAS LEGIBLES DE LAS ACTAS ENTREGADAS A LAS Y LOS REPRESENTANTES DE LOS PARTIDOS POLÍTICOS Y DE CANDIDATURAS INDEPENDIENTES (Marque con "X" en los cuadros de las actas y documentos que correspondan, escriba los nombres de las y los representantes de los partidos políticos y de candidaturas independientes que recibieron las copias y asegúrese que firmen de recibido).

PARTIDO O CANDIDATURA	ACTA DE LA JORNADA ELECTORAL	DIPUTACIONES LOCALES				AVUNTAMIENTO CASILLA ESPECIAL	SINDICATURA	SINDICATURA ESPECIAL	ACTA DE ELECCIONES TRANSITO PARA CASILLAS ESPECIALES	HOJA DE INCIDENTES	CONSTANCIA DE CLAUSURA DE CASILLA Y REMISION DEL PAQUETE A LA ASAMBLEA	NOMBRE <small>(Escriba el nombre de la o el representante del partido político según el orden de registro o de candidaturas independientes).</small>	FIRMA	TIPO DE REPRESENTANTE <small>(Marque con "X")</small>		
		MAYORIA RELATIVA	MAYORIA EN CASILLAS ESPECIALES	REPRESENTACION EN CASILLAS ESPECIALES	AVUNTAMIENTO									SINDICATURA	AVUNTAMIENTO CASILLA ESPECIAL	ANTE CASILLA
	1	2	3	4	5	6	7	8								
C																
I																
A																
F																
D																
B																
G																
E																
H																
C.i.																
C.i.																
C.i.																

3 UNA VEZ LLENADO Y FIRMADO EL RECIBO, META EL ORIGINAL EN LA BOLSA QUE VA POR FUERA DEL PAQUETE ELECTORAL PARA LA ASAMBLEA MUNICIPAL, LA PRIMERA COPIA PARA EL O LA PRESIDENTE(A) DE LA MESA DIRECTIVA DE CASILLA, EN CASO DE QUE ALGUNA O ALGÚN REPRESENTANTE DE PARTIDO POLÍTICO O DE CANDIDATURA INDEPENDIENTE, SOLICITE TOMAR UNA FOTOGRAFÍA DE LOS ORIGINALES DE LAS ACTAS, USTED DEBE PERMITIRSELO. SE EXTIENDE EL PRESENTE RECIBO CON FUNDAMENTO EN EL ACUERDO INE/CCOE001/2017; ARTICULOS 138; NUMERAL 9), Y 170, NUMERAL 1) DE LA LEY ELECTORAL DEL ESTADO DE CHIHUAHUA; ARTICULO 150, PARRAFO 1, INCISO A), FRACCIÓN XXI, 476, NUMERAL 1, INCISO I), DEL REGI AMIENTO DE ELECCIONES DEL INE, ADEMÁS DEL ANEXO 4.1. APARTADO A.

Cartel de resultados de la votación.



INSTITUTO ESTATAL ELECTORAL
CHIHUAHUA

PROCESO ELECTORAL LOCAL 2017 - 2018

RESULTADOS DE LA VOTACIÓN EN ESTA CASILLA

1 DE JULIO DE 2018

ENTIDAD FEDERATIVA: CHIHUAHUA DISTRITO ELECTORAL LOCAL: (Escriba con número)

MUNICIPIO: SECCIÓN: (Escriba con número)

TIPO DE CASILLA

BÁSICA <small>(Marque con "X")</small>	CONTIGUA <small>(Escriba el número)</small>	EXTRA ORDINARIA <small>(Escriba el número)</small>	EXTRA ORDINARIA CONTIGUA <small>(Escriba el número)</small>
---	--	---	--

ESCRIBA LOS RESULTADOS CON NÚMEROS GRANDES Y LEGIBLES.

PARTIDO, COALICIÓN, CANDIDATURA COMÚN O CANDIDATO/A	RESULTADOS (CON NÚMERO)			FIRMA DE LOS Y LAS REPRESENTANTES DE PARTIDOS POLÍTICOS Y DE CANDIDATOS/AS INDEPENDIENTES
	DIPUTACIONES LOCALES	AYUNTAMIENTOS	SINDICATURA	
C				
I				
A				
F				
D				
B				
G				
E				
H				
A B C				
A B				
A C				
B C				
A B C				
A B				
A C				
B C				
C.I.				
C.I.				
C.I.				
VOTOS PARA CANDIDATOS NO REGISTRADOS				
VOTOS NULOS				

LA O EL PRESIDENTE DE LA MESA DIRECTIVA DE CASILLA

 NOMBRE _____
 FIRMA

CONSTANCIA DE CLAUSURA DE CASILLA Y REMISIÓN DEL PAQUETE ELECTORAL A LA ASAMBLEA MUNICIPAL

ESCRIBA FUERTE EN LA CONSTANCIA CON PLUMA NEGRA, PARA QUE TODAS LAS COPIAS SE PUEDAN LEER Y SIGA CADA UNA DE LAS INSTRUCCIONES.

1 DATOS DE LA CASILLA (Copie la información del Nomenclario que hace referencia a sus funciones).

ENTIDAD FEDERATIVA: CHIHUAHUA DISTRITO ELECTORAL LOCAL: _____

MUNICIPIO: _____

SECCIÓN:

TIPO DE CASILLA

<input type="checkbox"/> BASCA <small>(Marque con "X")</small> <small>(Escriba el número)</small>	<input type="checkbox"/> CONTINUA <small>(Escriba el número)</small>	<input type="checkbox"/> EXTRA CONTINUA <small>(Escriba el número)</small>	<input type="checkbox"/> ESPECIAL <small>(Escriba el número)</small>
---	---	---	---

2 CLAUSURA DE LA CASILLA (Conteste).

Habiéndose formado el paquete electoral con el expediente y bolsas correspondientes, la o el Secretario(a) de la mesa directiva de casilla hace constar que, siendo las _____ horas del día _____ de julio de 2018, se clausuró la casilla y, bajo la responsabilidad de la o el Presidente de la mesa directiva de casilla, se hará entrega del paquete electoral a la Asamblea Municipal o al Centro de Recepción y Traslado que le corresponda por conducto de:

PRESIDENTE/A (Marque con "X") 1er. SECRETARIO/A (Marque con "X") 2o. SECRETARIO/A (Marque con "X") 1er. ESCRUTADOR/A (Marque con "X") 2o. ESCRUTADOR/A (Marque con "X") 3er. ESCRUTADOR/A (Marque con "X")

En compañía de las y los representantes de los partidos políticos y de candidaturas independientes que se indican: (Marque con "X")

C I A F D B G E H C.I. C.I. C.I.

3 MESA DIRECTIVA DE CASILLA (Escriba los nombres de las y los funcionarios de casilla y asegúrese de que firmen en su totalidad).

CARGO	NOMBRE	FIRMA
PRESIDENTE/A		
1er. SECRETARIO/A		
2o. SECRETARIO/A		
1er. ESCRUTADOR/A		
2o. ESCRUTADOR/A		
3er. ESCRUTADOR/A		

Constancia de clausura de casilla y remisión del paquete electoral a la asamblea municipal.

4 REPRESENTANTES DE LOS PARTIDOS POLÍTICOS Y DE CANDIDATURAS INDEPENDIENTES (Escriba los nombres de las y los representantes de los partidos políticos y de candidaturas independientes presentes; marque con "X" si es la o el propietario (P) o suplente (S) y asegúrese de que firmen en su totalidad)

PARTIDO O CANDIDATURA	NOMBRE	P	S	FIRMA
C				
I				
A				
F				
D				
B				
G				
E				
H				
C.I.				
C.I.				
C.I.				

5 UNA VEZ LLENADA Y FIRMADA LA CONSTANCIA, META EL ORIGINAL EN LA BOLSA QUE VA POR FUERA DEL PAQUETE ELECTORAL; ENTREGUE LA PRIMERA COPIA A LA O AL PRESIDENTE(A) DE LA MESA DIRECTIVA DE CASILLA Y LOS REPRESENTANTES DE PARTIDOS POLÍTICOS Y DE CANDIDATURAS INDEPENDIENTES PRESENTES, SEGÚN EL ORDEN DE REGISTRO. EN CASO DE QUE ALGUNA O ALGÚN REPRESENTANTE DE PARTIDO POLÍTICO O DE CANDIDATURA INDEPENDIENTE, SOLICITE TOMAR UNA FOTOGRAFÍA DEL ORIGINAL DEL ACTA, USTED DEBE PERMITIRSELO. SE EXTIENDE LA PRESENTE CONSTANCIA CON FUNDAMENTO EN EL ACUERDO INE/CCOE001/2017; INE REGLAMENTO DE ELECCIONES 2016, ARTÍCULOS 173 Y 174 DE LA LEY ELECTORAL DEL ESTADO DE CHIHUAHUA.

RESPUESTAS

Ejercicio 1.

Clasificación de votos válidos y votos nulos.

- a. N
- b. N
- c. V
- d. CN R
- e. V
- f. V
- g. V
- h. V
- i. V
- j. N
- k. V
- l. V
- m. V
- n. V
- o. V

Clasificación de votos de coalición de la elección para las diputaciones locales.

- a. C
- b. C
- c. N
- d. C
- e. N
- f. C
- g. N
- h. C
- i. C
- j. C
- k. C
- l. N
- m. N
- n. N
- o. N

Clasificación de votos de coalición de la elección para el ayuntamiento.

- a. N
- b. C
- c. N
- d. N
- e. N
- f. N
- g. C
- h. C
- i. C
- j. N
- k. N
- l. N
- m. N
- n. N
- o. C

Clasificación de votos de coalición de la elección para sindicatura.

- a. C
- b. C
- c. N
- d. C
- e. C
- f. N
- g. C
- h. N
- i. N
- j. N
- k. C
- l. C
- m. N
- n. C
- o. N



Respuestas del ejercicio integrador.

Información Local



PROCESO ELECTORAL LOCAL 2017-2018 ACTA DE LA JORNADA ELECTORAL

1 ESCRIBA FUERTE EN EL ACTA CON PLUMA NEGRA, PARA QUE TODAS LAS COPIAS SE PUEDAN LEER Y SIGA CADA UNA DE LAS INSTRUCCIONES. COPIE Y ANOTE LA INFORMACIÓN DEL NOMBRAMIENTO QUE HACE REFERENCIA A SUS FUNCIONES:

ENTIDAD FEDERATIVA: CHIHUAHUA
 DISTRITO ELECTORAL LOCAL: 11 SECCIÓN: 00003
 MUNICIPIO: Villa de la Paz

2 LA CASILLA SE INSTALÓ EN: Calle 20 de noviembre número 23 Colonia Del Voto
 Y SU INSTALACIÓN EMPEZÓ A LAS: 7:30 P.M. DEL DÍA 1 DE JULIO DE 2018.

SI LA CASILLA SE INSTALÓ EN UN LUGAR DIFERENTE AL APROBADO POR EL CONSEJO DISTRITAL DEL IEE, EXPLIQUE LAS CAUSAS:

3 ESCRIBA EL NOMBRE DE LAS Y LOS FUNCIONARIOS DE MESA DIRECTIVA DE CASILLA, MARQUE CON "X" SI LA O EL FUNCIONARIO SE TOMÓ DE LA FILA DE VOTANTES Y ASEGURE QUE FIRME EN SU TOTALIDAD QUIENES ESTÉN PRESENTES EN LA INSTALACIÓN DE LA CASILLA:

CARGO	DE LA FILA	NOMBRE	FIRMA
PRESIDENTE/A		Javier Elección	<i>Javier Elección</i>
1er. SECRETARIO/A		Estela Democracia	<i>Estela Democracia</i>
2o. SECRETARIO/A		Esteban Escrutinio	<i>Esteban Escrutinio</i>
1er. ESCRUTADOR/A		Lesli Electoral	<i>Lesli Electoral</i>
2o. ESCRUTADOR/A		Aarón Conteo	<i>Aarón Conteo</i>
3er. ESCRUTADOR/A		Isabel Legalidad	<i>Isabel Legalidad</i>

4 CUENTE DE UNA EN UNA EL TOTAL DE BOLETAS RECIBIDAS Y ANOTE LA CANTIDAD:

DIPUTACIONES LOCALES: 750 (Contra) Setecientas cincuenta (Contra)

AVANTAMIENTO: 750 (Contra) Setecientas cincuenta (Contra)

SINDICATURA: 750 (Contra) Setecientas cincuenta (Contra)

5 ESCRIBA EL NÚMERO DE LOS FOLIOS INICIAL Y FINAL DE LAS BOLETAS PARA LAS ELECCIONES LOCALES, EL AYUNTAMIENTO Y SINDICATURA RECIBIDAS, EN CASO DE QUE LOS FOLIOS NO SEAN CONTINUOS, UTILICE EL SEGUNDO CUADRO.

DIPUTACIONES LOCALES

DEL NÚMERO DE	AL NÚMERO DE	DEL NÚMERO DE	AL NÚMERO DE
<u>132801</u>	<u>13350</u>	<u>13350</u>	<u>13350</u>

AVANTAMIENTO

DEL NÚMERO DE	AL NÚMERO DE	DEL NÚMERO DE	AL NÚMERO DE
<u>132801</u>	<u>13350</u>	<u>13350</u>	<u>13350</u>

SINDICATURA

DEL NÚMERO DE	AL NÚMERO DE	DEL NÚMERO DE	AL NÚMERO DE
<u>132801</u>	<u>13350</u>	<u>13350</u>	<u>13350</u>

6 ESCRIBA EL TOTAL DE LAS Y LOS ELECTORES QUE ESTÁN EN LA LISTA NOMINAL:

00001 (Contra) Cero (Contra)

7 ESCRIBA EL TOTAL DE LAS Y LOS ELECTORES QUE ESTÁN EN LA LISTA QUE CONTIENE LAS RESOLUCIONES DEL TRIBUNAL ELECTORAL (LISTA NOMINAL ADICIONAL) SOLO EN CASO DE HABERLA RECIBIDO, SI NO LA RECIBIÓ ESCRIBA CEROS.

00001 (Contra) Cero (Contra)

8 ¿ALGUNA O ALGUN REPRESENTANTE DE PARTIDO POLÍTICO Y DE CANDIDATURA INDEPENDIENTE FIRMO O SELLO LAS BOLETAS? MARQUE CON "X" LA O EL REPRESENTANTE QUE FIRMO O SELLO LAS BOLETAS:

C I A F D B G E H O G C I

9 CUANDO LAS URNAS FUERON ARMADAS ANTE LAS Y LOS FUNCIONARIOS Y LAS Y LOS REPRESENTANTES DE LOS PARTIDOS POLÍTICOS Y DE CANDIDATURAS INDEPENDIENTES PRESENTES, LA O EL PRESIDENTE:

¿COMPROBÓ QUE LAS URNAS ESTAN VACÍAS? SI NO (Marque con "X")
 ¿COLOCÓ LAS URNAS A LA VISTA DE TODAS LAS PERSONAS? SI NO (Marque con "X")
 DESCRIBA BREVEMENTE: _____

10 ¿SE PRESENTARON INCIDENTES DURANTE LA INSTALACIÓN DE LA CASILLA? SI NO (Marque con "X")
 EN SU CASO, SE ESCRIBIERON EN 0 HOJA(S) DE INCIDENTES, MISMA(S) QUE SE ANEXAN(A) A LA PRESENTE ACTA.

1

11 ESCRIBALOS NOMBRES DE LAS Y LOS REPRESENTANTES DE LOS PARTIDOS POLÍTICOS Y DE CANDIDATURAS INDEPENDIENTES PRESENTES, MARQUE SI ES LA O EL PROPIETARIO (P) O SUPLENTE (S) Y ASEGURE QUE FIRME EN SU TOTALIDAD EN LA INSTALACIÓN DE LA CASILLA, MARQUE CON "X" SI FIRMO BAJO PROTESTA.

PARTIDO O CANDIDATURA	NOMBRE	FIRMA	P	S	FIRMA
C	Ester Urnas	<i>Ester Urnas</i>	X		
I	Franco Local	<i>Franco Local</i>		X	
A	Marcos Casillas	<i>Marcos Casillas</i>	X		
P	Priscila Sección	<i>Priscila Sección</i>	X		
D	Dario Observadores	<i>Dario Observadores</i>	X		
B	Laura Legal	<i>Laura Legal</i>	X		
F	Roberto Federal	<i>Roberto Federal</i>	X		
D	Paulina Actas	<i>Paulina Actas</i>	X		
H	César Distrito	<i>César Distrito</i>	X		
C	Irissona Reclamos	<i>Irissona Reclamos</i>	X		
G	Pedro Boletas	<i>Pedro Boletas</i>	X		
C	Karina Democracia	<i>Karina Democracia</i>	X		

SI ALGUNO O ALGUN REPRESENTANTE FIRMO BAJO PROTESTA, ESCRIBA EL PARTIDO POLITICO O CANDIDATURA INDEPENDIENTE Y LA RAZÓN: _____

12 LA VOTACION INICIO A LAS: 8:00 P.M.

13 LA VOTACION TERMINÓ A LAS: 6:20 P.M. PORQUE: (Marque con "X")
 DESPUÉS DE LAS 6:00 P.M. AUN HABÍA ELECTORADO PRESENTE EN LA CASILLA.
 ANTES DE LAS 6:00 P.M. YA HABÍA VOTADO TODO EL ELECTORADO DE LA LISTA NOMINAL.
 A LAS 6:00 P.M. YA NO HABÍA ELECTORADO EN LA CASILLA.

14 ¿SE PRESENTARON INCIDENTES DURANTE EL DESARROLLO DE LA VOTACIÓN? SI NO (Marque con "X")
 ¿DURANTE EL CIERRE DE LA VOTACIÓN? SI NO (Marque con "X")
 DESCRIBA BREVEMENTE: _____

15 ESCRIBA EL NOMBRE DE LAS Y LOS FUNCIONARIOS DE MESA DIRECTIVA DE CASILLA Y ASEGURE QUE FIRME EN SU TOTALIDAD QUIENES ESTÉN PRESENTES EN EL CIERRE DE LA VOTACIÓN:

CARGO	NOMBRE	FIRMA
PRESIDENTE/A	Javier Elección	<i>Javier Elección</i>
1er. SECRETARIO/A	Estela Democracia	<i>Estela Democracia</i>
2o. SECRETARIO/A	Esteban Escrutinio	<i>Esteban Escrutinio</i>
1er. ESCRUTADOR/A	Lesli Electoral	<i>Lesli Electoral</i>
2o. ESCRUTADOR/A	Aarón Conteo	<i>Aarón Conteo</i>
3er. ESCRUTADOR/A	Isabel Legalidad	<i>Isabel Legalidad</i>

16 ESCRIBA LOS NOMBRES DE LAS Y LOS REPRESENTANTES DE LOS PARTIDOS POLÍTICOS Y DE CANDIDATURAS INDEPENDIENTES PRESENTES, MARQUE CON "X" SI ES LA O EL PROPIETARIO (P) O SUPLENTE (S) Y ASEGURE QUE FIRME EN SU TOTALIDAD EN EL CIERRE DE LA VOTACIÓN, MARQUE CON "X" SI FIRMO BAJO PROTESTA.

PARTIDO O CANDIDATURA	NOMBRE	FIRMA	P	S	FIRMA
C	Ester Urnas	<i>Ester Urnas</i>	X		
I	Franco Local	<i>Franco Local</i>	X		
A	Marcos Casillas	<i>Marcos Casillas</i>	X		
P	Priscila Sección	<i>Priscila Sección</i>	X		
D	Dario Observadores	<i>Dario Observadores</i>	X		
B	Laura Legal	<i>Laura Legal</i>	X		
F	Roberto Federal	<i>Roberto Federal</i>	X		
D	Paulina Actas	<i>Paulina Actas</i>	X		
H	César Distrito	<i>César Distrito</i>	X		
C	Irissona Reclamos	<i>Irissona Reclamos</i>	X		
G	Pedro Boletas	<i>Pedro Boletas</i>	X		
C	Karina Democracia	<i>Karina Democracia</i>	X		

SI ALGUNO O ALGUN REPRESENTANTE FIRMO BAJO PROTESTA, ESCRIBA EL PARTIDO POLITICO O CANDIDATURA INDEPENDIENTE Y LA RAZÓN: _____

17 ESCRIBA EN EL RECUADRO CORRESPONDIENTE EL NÚMERO DE ESCRITOS DE INCIDENTES QUE LAS Y LOS REPRESENTANTES DE PARTIDOS POLÍTICOS Y DE CANDIDATURAS INDEPENDIENTES HAYAN PRESENTADO DURANTE LA VOTACIÓN Y METALOS EN LA BOLSA DE EXPEDIENTE DE LA ELECCIÓN PARA LAS DIPUTACIONES LOCALES:

C 0 I 0 A 0 F 0 D 0 B 0 G 0 H 0 O G 0 C I 0

18 UNA VEZ LLENADA Y FIRMA EL ACTA, META LA ORIGINAL EN LA BOLSA DE EXPEDIENTE DE CASILLA DE LA ELECCIÓN PARA LAS DIPUTACIONES LOCALES; LA PRIMERA COPIA EN LA BOLSA POR FUERA DE LA ELECCIÓN PARA LA SINDICATURA Y ENTREGUE COPIA LEGIBLE A LAS Y LOS REPRESENTANTES DE LOS PARTIDOS POLÍTICOS Y DE CANDIDATURAS INDEPENDIENTES PRESENTES, SEGÚN EL ORDEN DE REGISTRO. EN CASO DE QUE ALGUNA O ALGUN REPRESENTANTE DE PARTIDO POLITICO O DE CANDIDATURA INDEPENDIENTE SOLICITE TOMAR UNA FOTOGRAFÍA DEL ORIGINAL DEL ACTA, USTED DEBE PERMITIRSELO.
 ACUERDO IEE/CCO/001/2017; ARTÍCULO 150, NUMERALES 4) Y 5), 159, 160 DE LA LEY ELECTORAL DEL ESTADO DE CHIHUAHUA; ARTÍCULO 150, PÁRRAFO 1, INCISO A), FRACCIÓN II, ANEXO 4.1, PÁRRAFO 4, DEL REGLAMENTO DE ELECCIONES DEL IEE.

Cuadernillo para hacer las operaciones de escrutinio y cómputo para casillas especiales.



PROCESO ELECTORAL LOCAL

2017-2018

**CUADERNILLO PARA HACER LAS OPERACIONES DE ESCRUTINIO Y CÓMPUTO
PARA CASILLAS ESPECIALES**

OPERACIONES DE ESCRUTINIO Y CÓMPUTO POR EL PRINCIPIO DE MAYORÍA RELATIVA

Este cuadernillo debe ser llenado por la o el segundo secretario de mesa directiva de casilla.

El cuadernillo debe llenarse en el siguiente orden:

- 1 La columna color rosa de la elección para las **Diputaciones Locales** de todas las hojas.
- 2 La columna color verde de la elección para el **Ayuntamiento**.
- 3 La columna color mostaza correspondiente a la elección para la **Sindicatura**.

1 ELECCIÓN PARA LAS
DIPUTACIONES
LOCALES

2 ELECCIÓN PARA EL
AYUNTAMIENTO

3 ELECCIÓN PARA LA
SINDICATURA

Cuando termine de llenar y revisar los datos de las tres elecciones de este cuadernillo, cópielos en los apartados correspondientes a las **Acta de escrutinio y cómputo de casilla** siguiendo el siguiente orden:
Diputaciones Locales, Ayuntamiento y Sindicatura.

Adhiera aquí la etiqueta con los datos de la casilla:

ENTIDAD: CHIHUAHUA
DISTRITO: 11
MUNICIPIO: Villa de la Paz
SECCIÓN: 0003
CASILLA: Especial 01

Escriba estos datos de identificación de la casilla en el apartado **1** de los Actos de escrutinio y cómputo de casilla de las elecciones para las Diputaciones Locales, el Ayuntamiento y la Sindicatura.

Art. 290, numeral 1, inciso f) de la Ley General de Instituciones y Procedimientos Electorales
y Art. 150, inciso a) fracción XXVI del Reglamento de Elecciones

IMPORTANTE

El cuadernillo debe llenarse en el siguiente orden: **1** la columna color rosa de la elección para las **Diputaciones Locales** de todas las hojas, **2** la columna color verde de la elección para el **Ayuntamiento** y **3** la columna color mostaza correspondiente a la elección para la **Sindicatura**.

Lea con cuidado las instrucciones y conteste **con lápiz** en los recuadros correspondientes. Llene los 3 espacios con número **sin dejar lugares en blanco**, por ejemplo: 001, 012, 123.



BOLETAS SOBANTES

1. El presidente pide al Segundo Secretario, que por medio de dos rayas diagonales con una **pluma negra** cancele las boletas sobrantes que no se utilizaron.
2. Cunte las boletas canceladas de cada elección y escriba la cantidad obtenida en este recuadro: -----
3. Realice un segundo conteo de las boletas canceladas y escriba el resultado en este recuadro: -----
4. Si el resultado obtenido en los dos conteos es igual, escríbalo en este recuadro: -----
Si los resultados de los dos conteos no son iguales, vuelva a contar el total de boletas canceladas hasta tener la seguridad de que la cantidad es correcta.



PERSONAS QUE VOTARON INCLUIDAS EN EL ACTA DE LAS Y LOS ELECTORES EN TRÁNSITO.

1. Pida a la o al primer escrutador que cuente del *Acta de las y los electores en tránsito* las personas que votaron por el principio de mayoría relativa de la siguiente manera:
 - ◆ Que cuente el total de personas que votaron anotadas en la primera hoja del *Acta de las y los electores en tránsito*.
 - ◆ Que anote el resultado en la parte inferior de esa página.
 - ◆ Que repita esta operación en cada una de las páginas del *Acta de las y los electores en tránsito*.
 - ◆ Que sume con calculadora o manualmente los totales que anotó en todas las páginas del *Acta de las y los electores en tránsito*.
2. Escriba el resultado del primer conteo de las personas que votaron por el principio de mayoría relativa: -----
3. Pida a la o al primer escrutador que realice un segundo conteo de las personas que votaron anotadas en el *Acta de las y los electores en tránsito* y que las sume de nuevo.
4. Escriba el resultado del segundo conteo de las personas que votaron por el principio de mayoría relativa: -----
5. Si el resultado obtenido en los dos conteos anteriores es igual, escríbalo en el recuadro con la letra **A**. -----
Si los resultados de los dos conteos no son iguales, pida a la o al primer escrutador que vuelva a contar a las personas que votaron anotadas en el *Acta de las y los electores en tránsito*, hasta que tenga la seguridad de tener la cantidad correcta.

1 DIPUTACIONES Mayoría Relativa	2 AYUNTAMIENTO	3 SINDICATURA
<p>1er CONTEO</p> <p>1 0 0</p> <p>2do CONTEO</p> <p>1 0 0</p> <p>1 0 0</p> <p><small>Escriba esta cantidad con número y letra en el apartado 2 del Acta de escrutinio y cómputo de casilla de la elección para las Diputaciones Locales.</small></p>	<p>1er CONTEO</p> <p>4 0 0</p> <p>2do CONTEO</p> <p>4 0 0</p> <p>4 0 0</p> <p><small>Escriba esta cantidad con número y letra en el apartado 2 del Acta de escrutinio y cómputo de casilla especial de la elección para el Ayuntamiento.</small></p>	<p>1er CONTEO</p> <p>4 0 0</p> <p>2do CONTEO</p> <p>4 0 0</p> <p>4 0 0</p> <p><small>Escriba esta cantidad con número y letra en el apartado 2 del Acta de escrutinio y cómputo de casilla especial de la elección para la Sindicatura.</small></p>
<p>1er CONTEO</p> <p>1 5 0</p> <p>2do CONTEO</p> <p>1 5 0</p> <p>1 5 0</p> <p>A</p> <p><small>Escriba esta cantidad con número y letra en el apartado 3 del Acta de escrutinio y cómputo de casilla de la elección para las Diputaciones Locales.</small></p>	<p>1er CONTEO</p> <p>3 5 0</p> <p>2do CONTEO</p> <p>3 5 0</p> <p>3 5 0</p> <p>A</p> <p><small>Escriba esta cantidad con número y letra en el apartado 3 del Acta de escrutinio y cómputo de casilla especial de la elección para el Ayuntamiento.</small></p>	<p>1er CONTEO</p> <p>3 5 0</p> <p>2do CONTEO</p> <p>3 5 0</p> <p>3 5 0</p> <p>A</p> <p><small>Escriba esta cantidad con número y letra en el apartado 3 del Acta de escrutinio y cómputo de casilla especial de la elección para la Sindicatura.</small></p>



VOTOS DE CADA UNA DE LAS ELECCIONES SACADOS DE LA URNA

1 DIPUTACIONES LOCALES

- Pida a la o al presidente de casilla que abra la urna de las **Diputaciones Locales**.
- Del total de boletas que se sacaron de esa urna, separe todos los votos que correspondan a la elección de las **Diputaciones Locales** de mayoría relativa.
- Si hay votos de el **Ayuntamiento** y **Sindicatura** sepárelos con un clip e introdúzcalos dentro de la bolsa encima de la urna correspondiente. Si encontró votos de las elecciones federales, entréguelos a las y los funcionarios correspondientes.
- Pida a los escrutadores que saquen de la caja paquete electoral la **Guía de apoyo para la clasificación de los votos** de la elección para las **Diputaciones Locales** de mayoría relativa y la extiendan sobre una superficie plana como una mesa.
- Identifiquen y separen los votos emitidos (formando montoncitos ó apilándolos) orientándose con las figuras de la Guía y colocando sobre ésta las boletas según correspondan.
- Una vez finalizada la clasificación de los votos pida que las y los escrutadores cuenten los votos de cada montoncito y anoten las cantidades en la Guía.
- Después, copie las cantidades de la Guía en la **COLUMNA 1** de la elección para las **Diputaciones Locales** de mayoría relativa.

- Votos de cada partido político, según le corresponda:

- Votos para los partidos políticos en coalición: En caso de que alguna de las combinaciones de la coalición no hubiera obtenido votos, anote "000".

- Votos para candidatura independiente:

- Votos para candidaturas no registradas:

- Votos nulos:

- Sume con calculadora o manualmente todos los votos de los partidos políticos, los votos para cada coalición, los votos para la candidatura independiente, los votos para candidaturas no registradas y los votos nulos y escriba la cantidad obtenida en este recuadro:

- Realice con calculadora o manualmente una segunda suma y el resultado anótelos en este recuadro:

- Si el resultado de las dos sumas es igual, escríbalo en este recuadro: En caso de que los resultados obtenidos no sean iguales, vuelva a sumar hasta tener la seguridad de tener la cantidad correcta.

1 DIPUTACIONES LOCALES DE MAYORIA RELATIVA			
	COLUMNA 1 Votos sacados de la urna de Diputaciones Locales <small>(Escriba con número)</small>	COLUMNA 2 Boletas encontradas en otras urnas <small>(Escriba con número)</small>	COLUMNA 3 Total de votos <small>(Escriba con número)</small>
Partido o coalición			
C	0:07	0:00	0:07
I	0:14	0:00	0:14
A	0:07	0:00	0:07
F	0:14	0:00	0:14
D	0:14	0:00	0:14
B	0:07	0:00	0:07
G	0:14	0:00	0:14
E	0:14	0:00	0:14
H	0:14	0:00	0:14
COALICIÓN A-B-C			
A B C	0:09	0:00	0:09
A B	0:04	0:00	0:04
A C	0:04	0:00	0:04
B C	0:04	0:00	0:04
C.I.	0:14	0:00	0:14
CANDIDATOS/AS NO REGISTRADOS/AS	0:03	0:00	0:03
VOTOS NULOS	0:07	0:00	0:07
1era SUMA	1:50	0:00	1:50
2da SUMA	1:50	0:00	1:50
	TOTAL DE VOTOS DE DIPUTACIONES LOCALES SACADOS DE LA URNA	TOTAL DE VOTOS DE DIPUTACIONES LOCALES SACADOS DE LAS URNAS DE OTRAS ELECCIONES	SUMA DE VOTOS DE DIPUTACIONES LOCALES SACADOS DE ESA URNA Y LAS URNAS DE OTRAS ELECCIONES
	1 5 0	0 0 0	1 5 0
			B

Si NO encuentra boletas de las Diputaciones Locales en otras urnas, cancele la COLUMNA 2 y la COLUMNA 3 con dos líneas diagonales.

Escriba las cantidades con número y letra de la COLUMNA 3 de la elección para las Diputaciones Locales en el apartado 6 del Acta de escrutinio y cómputo de casilla especial de la elección para las Diputaciones Locales. En caso de que las COLUMNAS 2 Y 3 sean canceladas, las cantidades deben ser tomadas de la COLUMNA 1

Escriba el total de votos de Diputaciones Locales sacados de las urnas en el apartado 7 del Acta de escrutinio y cómputo de casilla especial de la elección para las Diputaciones Locales. En caso de que las COLUMNAS 2 y 3 sean canceladas, anote en el recuadro la cantidad total de la COLUMNA 1

Regrese a la página 2 para iniciar desde el conteo de boletas sobrantes de el Ayuntamiento

2 AYUNTAMIENTO

- Pida a la o al presidente de casilla que abra la urna de el **Ayuntamiento**
- Del total de boletas que se sacaron de esa urna, separe todos los votos que correspondan a la elección de el **Ayuntamiento**
- Si hay votos de las **Diputaciones Locales** y **Sindicatura** sepárelos con un clip e introdúzcalos dentro de la bolsa encima de la urna correspondiente. Si encontró votos de las elecciones federales, entréguelos a las y los funcionarios correspondientes.
- Pida a los escrutadores que saquen de la caja paquete electoral la **Guía de apoyo para la clasificación de los votos** de la elección para el **Ayuntamiento** y la extiendan sobre una superficie plana como una mesa.
- Identifiquen y separen los votos emitidos (formando montoncitos ó apilándolos) orientándose con las figuras de la Guía y colocando sobre ésta las boletas según correspondan.
- Una vez finalizada la clasificación de los votos pida que las y los escrutadores cuenten los votos de cada montoncito y anoten las cantidades en la Guía.
- Después, copie las cantidades de la Guía en la **COLUMNA 1** de la elección para el **Ayuntamiento**

- **Votos de cada partido político**, según le corresponda:

- **Votos para los partidos políticos en coalición:** En caso de que alguna de las combinaciones de la coalición no hubiera obtenido votos, anote "000".

- **Votos para candidaturas independientes:**

- **Votos para candidaturas no registradas:**

- **Votos nulos:**

- Sume **con calculadora o manualmente** todos los votos de los partidos políticos, los votos para cada coalición, los votos para las candidaturas independientes, los votos para candidaturas no registradas y los votos nulos y escriba la cantidad obtenida en este recuadro:

- Realice **con calculadora o manualmente** una segunda suma y el resultado anótelos en este recuadro:

- Si el resultado de las dos sumas es igual, escríbalo en este recuadro: **En caso de que los resultados obtenidos no sean iguales, vuelva a sumar hasta tener la seguridad de tener la cantidad correcta.**

2 AYUNTAMIENTO			COLUMNA 1	COLUMNA 2	COLUMNA 3
			Votos sacados de la urna de Ayuntamiento <small>(Escribe con número)</small>	Boletas encontradas en otras urnas <small>(Escribe con número)</small>	Total de votos <small>(Escribe con número)</small>
Partido o coalición					
C			0 1 5		
I			0 3 4		
A			0 1 5		
F			0 3 4		
D			0 3 4		
B			0 1 5		
G			0 3 4		
E			0 3 4		
H			0 3 4		
COALICIÓN A-B-C					
A B C			0 2 1		
A B			0 1 2		
A C			0 1 2		
B C			0 1 2		
C.I.			0 3 4		
CANDIDATOS/AS NO REGISTRADOS/AS			0 0 3		
VOTOS NULOS			0 0 7		
1era SUMA			3 5 0		
2da SUMA			3 5 0		
			TOTAL DE VOTOS DE AYUNTAMIENTO SACADOS DE LA URNA	TOTAL DE VOTOS DE AYUNTAMIENTO SACADOS DE LAS URNAS DE OTRAS ELECCIONES	SUMA DE VOTOS DE AYUNTAMIENTO SACADOS DE ESA URNA Y LAS URNAS DE OTRAS ELECCIONES
			3 5 0	0 0 0	3 5 0
					B

Si NO encuentra boletas de el Ayuntamiento en otras urnas, cancele la COLUMNA 2 y la COLUMNA 3 con dos líneas diagonales.

Escriba las cantidades con número y letra de la COLUMNA 3 de la elección para el Ayuntamiento en el apartado 6 del Acta de escrutinio y cómputo de casilla especial de la elección para el Ayuntamiento. En caso de que las COLUMNAS 2 Y 3 sean canceladas, las cantidades deben ser tomadas de la COLUMNA 1

Escriba el total de votos de el Ayuntamiento sacados de las urnas en el apartado 4 del Acta de escrutinio y cómputo de casilla especial de la elección para el Ayuntamiento. En caso de que las COLUMNAS 2 y 3 sean canceladas, anote en el recuadro 5 la cantidad total de la COLUMNA 1

Regrese a la página 2 para iniciar desde el conteo de boletas sobrantes de la **Sindicatura**

3 SINDICATURA

1. Pida a la o al presidente de casilla que abra la urna de la **Sindicatura**.
2. Del total de boletas que se sacaron de esa urna, separe todos los votos que correspondan a la elección de la **Sindicatura**.
3. Si hay votos de las **Diputaciones Locales** y **Ayuntamiento** sepárelos con un clip e introdúzcalos dentro de la bolsa encima de la urna correspondiente. Si encontró votos de las elecciones federales, entréguelos a las y los funcionarios correspondientes.
4. Pida a los escrutadores que saquen de la caja paquete electoral la **Guía de apoyo para la clasificación de los votos** de la elección para la **Sindicatura** y la extiendan sobre una superficie plana como una mesa.
5. Identifiquen y separen los votos emitidos (formando montoncitos ó apilándolos) orientándose con las figuras de la Guía y colocando sobre ésta las boletas según correspondan.
6. Una vez finalizada la clasificación de los votos pida que las y los escrutadores cuenten los votos de cada montoncito y anoten la cantidades en la Guía.
7. Después, copie las cantidades de la Guía en la **COLUMNA 1** de la elección para la **Sindicatura**.

- Votos de cada partido político, según le corresponda:

- Votos para los partidos políticos en coalición: En caso de que alguna de las combinaciones de la coalición no hubiera obtenido votos, anote "000".

- Votos para candidatura independiente:

- Votos para candidaturas no registradas:

- Votos nulos:

- Sume **con calculadora o manualmente** todos los votos de los partidos políticos, los votos para cada coalición, los votos para la candidatura independiente, los votos para candidaturas no registradas y los votos nulos y escriba la cantidad obtenida en este recuadro:

- Realice **con calculadora o manualmente** una segunda suma y el resultado anótelos en este recuadro:

- Si el resultado de las dos sumas es igual, escríbalo en este recuadro: En caso de que los resultados obtenidos no sean iguales, vuelva a sumar hasta tener la seguridad de tener la cantidad correcta.

3 SINDICATURA			
Partido o coalición	COLUMNA 1 Votos sacados de la urna de Sindicatura <i>(Escriba con número)</i>	COLUMNA 2 Boletas encontradas en otras urnas <i>(Escriba con número)</i>	COLUMNA 3 Total de votos <i>(Escriba con número)</i>
C	0 1 5		
I	0 3 4		
A	0 1 5		
F	0 3 4		
D	0 3 4		
B	0 1 5		
G	0 3 4		
E	0 3 4		
H	0 3 4		
COALICIÓN A-B-C			
A B C	0 2 1		
A B	0 1 2		
A C	0 1 2		
B C	0 1 2		
C.I.	0 3 4		
CANDIDATOS/AS NO REGISTRADOS/AS	0 0 3		
VOTOS NULOS	0 0 7		
1era SUMA	3 5 0		
2da SUMA	3 5 0		
TOTAL DE VOTOS DE SINDICATURA SACADOS DE LA URNA	3 5 0	TOTAL DE VOTOS DE SINDICATURA SACADOS DE LA URNA DE OTRAS ELECCIONES	0 0 0
		SUMA DE VOTOS DE SINDICATURA SACADOS DE ESTA URNA Y LAS URNAS DE OTRAS ELECCIONES	3 5 0
			B

Si NO encuentra boletas de la Sindicatura en otras urnas, cancele la COLUMNA 2 y la COLUMNA 3 con dos líneas diagonales.

Escriba las cantidades con número y letra de la COLUMNA 3 de la elección para la Sindicatura en el apartado 6 del Acta de escrutinio y cómputo de casilla especial de la elección para la Sindicatura. En caso de que las COLUMNAS 2 Y 3 sean canceladas, las cantidades deben ser tomadas de la COLUMNA 1

Escriba el total de votos de la Sindicatura sacados de las urnas en el apartado 4 del Acta de escrutinio y cómputo de casilla especial de la elección para la Sindicatura. En caso de que las COLUMNAS 2 y 3 sean canceladas, anote en el recuadro 3 la cantidad total de la COLUMNA 1

Continúe con el procedimiento descrito en la siguiente página.


CLASIFICACIÓN Y CONTEO DE VOTOS SACADOS DE OTRAS URNAS
1 DIPUTACIONES LOCALES

1. Tome los votos de la elección de las **Diputaciones Locales** de mayoría relativa sacados de otras urnas.
2. Clasifique los votos por partido político, coalición, candidatura independiente, candidatura(s) no registrada(s) y votos nulos.
3. Coloque en la **COLUMNA 2** la cantidad de votos clasificados. En caso de que no haya escriba 0.
4. Sume los votos de la **COLUMNA 1** y la **COLUMNA 2** y anote el resultado en la **COLUMNA 3** para las **Diputaciones Locales** de mayoría relativa
5. Sume nuevamente el total de votos de la elección y escriba el resultado en el recuadro con la letra **B**.

Repita después esta operación para la elección del **Ayuntamiento**

2 AYUNTAMIENTO

1. Tome los votos de la elección de el **Ayuntamiento** sacados de otras urnas.
2. Clasifique los votos por partido político, coalición, candidatura(s) independiente(s), candidatura(s) no registrada(s) y votos nulos.
3. Coloque en la **COLUMNA 2** la cantidad de votos clasificados. En caso de que no haya escriba 0.
4. Sume los votos de la **COLUMNA 1** y la **COLUMNA 2** y anote el resultado en la **COLUMNA 3** para el **Ayuntamiento**
5. Sume nuevamente el total de votos de la elección y escriba el resultado en el recuadro con la letra **B**.

Repita después esta operación para la elección de la **Sindicatura**

3 SINDICATURA

1. Tome los votos de la elección de la **Sindicatura** sacados de otras urnas.
2. Clasifique los votos por partido político, coalición, candidatura independiente, candidatura(s) no registrada(s) y votos nulos.
3. Coloque en la **COLUMNA 2** la cantidad de votos clasificados. En caso de que no haya escriba 0.
4. Sume los votos de la **COLUMNA 1** y la **COLUMNA 2** y anote el resultado en la **COLUMNA 3** para la **Sindicatura**
5. Sume nuevamente el total de votos de la elección y escriba el resultado en el recuadro con la letra **B**.

Continúe con el apartado de comparativos de las **Diputaciones Locales**, después de el **Ayuntamiento** y finalmente de la **Sindicatura**


COMPARATIVOS
1 DIPUTACIONES LOCALES

1. ¿Son iguales las cantidades anotadas en los recuadros con las letras **A** y **B** de las **Diputaciones Locales** ?
 Esciba esta respuesta en el apartado **6** del Acta de escrutinio y cómputo de casilla especial de la elección para las **Diputaciones Locales**.
 SI NO
(Marque con "X")
2. ¿La suma de los votos de las **Diputaciones Locales** de mayoría relativa sacados de la urna y de los votos de esa elección sacados de otras urnas, es igual al resultado total de la votación (recuadro con la letra **B**) ?
 Esciba esta respuesta en el apartado **7** del Acta de escrutinio y cómputo de casilla especial de la elección para las **Diputaciones Locales** de mayoría relativa.
 SI NO
(Marque con "X")

2 AYUNTAMIENTO

1. ¿Son iguales las cantidades anotadas en los recuadros con las letras **A** y **B** de el **Ayuntamiento** ?
 Esciba esta respuesta en el apartado **6** del Acta de escrutinio y cómputo de casilla especial de la elección para el **Ayuntamiento**.
 SI NO
(Marque con "X")
2. ¿La suma de los votos de el **Ayuntamiento** sacados de la urna y de los votos de esa elección sacados de otras urnas, es igual al resultado total de la votación (recuadro con la letra **B**) ?
 Esciba esta respuesta en el apartado **7** del Acta de escrutinio y cómputo de casilla especial de la elección para el **Ayuntamiento**.
 SI NO
(Marque con "X")

3 SINDICATURA

1. ¿Son iguales las cantidades anotadas en los recuadros con las letras **A** y **B** de la **Sindicatura** ?
 Esciba esta respuesta en el apartado **6** del Acta de escrutinio y cómputo de casilla especial de la elección para la **Sindicatura**.
 SI NO
(Marque con "X")
2. ¿La suma de los votos de la **Sindicatura** sacados de la urna y de los votos de esa elección sacados de otras urnas, es igual al resultado total de la votación (recuadro con la letra **B**) ?
 Esciba esta respuesta en el apartado **7** del Acta de escrutinio y cómputo de casilla especial de la elección para la **Sindicatura**.
 SI NO
(Marque con "X")

MUESTRA



PROCESO ELECTORAL LOCAL

2017-2018

CUADERNILLO PARA HACER LAS OPERACIONES DE ESCRUTINIO Y CÁMPUTO PARA CASILLAS ESPECIALES

OPERACIONES DE ESCRUTINIO Y CÁMPUTO POR EL PRINCIPIO DE REPRESENTACIÓN PROPORCIONAL

El cuadernillo debe llenarse en orden:

ELECCIÓN PARA LAS
DIPUTACIONES
LOCALES DE REPRESENTACIÓN PROPORCIONAL

Quando termine de llenar y revisar los datos de la columna de la elección para las Diputaciones locales en este cuadernillo, cópielos en los apartados correspondientes del *Acta de escrutinio y cómputo de casilla especial* de esta misma elección.

Lea con cuidado las instrucciones y conteste **con lápiz** en los recuadros correspondientes. Llene los 3 espacios con número **sin dejar lugares en blanco**, por ejemplo: 001, 012, 123.



BOLETAS SOBRANTES

1. Copie aquí el total de **BOLETAS SOBRANTES** de la elección, para las **Diputaciones Locales** que escribió en la **página 1** en el apartado de Operaciones de escrutinio y cómputo por el principio de mayoría relativa de este cuadernillo.



PERSONAS QUE VOTARON POR DIPUTACIONES LOCALES DE REPRESENTACIÓN PROPORCIONAL, INCLUIDAS EN EL ACTA DE LAS Y LOS ELECTORES EN TRÁNSITO

1. Pida a la o al primer escrutador que cuente del *Acta de las y los electores en tránsito* a las personas que votaron por Diputaciones Locales de **Representación Proporcional**, de la siguiente manera:
 - ♦ Que cuente el total de personas que votaron por Diputaciones Locales de **Representación Proporcional** anotadas en la primera hoja del *Acta de las y los electores en tránsito*.
 - ♦ Que anote el resultado en la parte inferior de esa página.
 - ♦ Que repita esta operación en cada una de las páginas del *Acta de las y los electores en tránsito*.
 - ♦ Que sume con **calculadora o manualmente** los totales que anotó en todas las páginas del *Acta de las y los electores en tránsito*.
2. Escriba el resultado del primer conteo de las personas que votaron por representación proporcional:
3. Pida a la o al primer escrutador que realice un segundo conteo de las personas que votaron anotadas en el *Acta de las y los electores en tránsito* y que las sume de nuevo.
4. Escriba el resultado del segundo conteo de las personas que votaron por representación proporcional:
5. Si el resultado obtenido en los dos conteos anteriores es igual, escríbalo en el recuadro con la letra **A**.
Si los resultados de los dos conteos no son iguales, pida a la o al primer escrutador que vuelva a contar a las personas que votaron anotadas en el *Acta de las y los electores en tránsito*, hasta que tenga la seguridad de tener la cantidad correcta.

1 DIPUTACIONES Representación Proporcional

1 0 0

Escriba esta cantidad con número y letra en el apartado 1 del Acta de escrutinio y cómputo de casilla especial de la elección para las Diputaciones Locales de representación proporcional.

1er CONTEO
5 0 0

2do CONTEO
5 0 0

5 0 0
A

Escriba esta cantidad con número y letra en el apartado 2 del Acta de escrutinio y cómputo de casilla especial de representación proporcional de la elección para las Diputaciones Locales.

1 DIPUTACIONES LOCALES DE REPRESENTACIÓN PROPORCIONAL

- Una vez que la o el presidente de casilla tenga los votos de la elección de las **Diputaciones Locales** por el principio de representación proporcional sacados de esa urna, pida a las y los escrutadores que:
- Saquen de la caja paquete electoral la **Guía de apoyo para la clasificación de los votos** de la elección para las **Diputaciones Locales** de representación proporcional y la extiendan sobre una superficie plana como una mesa.
- Identifiquen y separen los votos emitidos para los partidos políticos (formando montoncitos o apilándolos) orientándose con las figuras de la Guía y colocando sobre ésta las boletas según correspondan.
- Una vez finalizada la clasificación de los votos pida que las y los escrutadores cuenten los votos de cada montoncito y anoten las cantidades en la Guía.
- Después, copie las cantidades de la Guía en la **COLUMNA 1** de la elección para las **Diputaciones Locales** de representación proporcional.

- Votos de cada partido político, según le corresponda:

- Votos para candidaturas no registradas:

- Votos nulos:

- Suma con calculadora o manualmente todos los votos de los partidos políticos, los votos para candidaturas no registradas y los votos nulos y escriba la cantidad obtenida en este recuadro:

- Realice con calculadora o manualmente una segunda suma y el resultado anótelos en este recuadro:

- Si el resultado de las dos sumas es igual, escribalo en este recuadro: En caso de que los resultados obtenidos no sean iguales, vuelva a sumar hasta tener la seguridad de tener la cantidad correcta.

	COLUMNA 1 Votos sacados de la suma de Diputaciones Locales de (R. P.) <small>(Escriba con número)</small>	COLUMNA 2 Boletas encontradas en otras urnas <small>(Escriba con número)</small>	COLUMNA 3 Total de votos <small>(Escriba con número)</small>
Partido			
C	0 5 3		
I	0 5 3		
A	0 5 3		
F	0 5 3		
D	0 5 3		
B	0 5 3		
G	0 5 3		
E	0 5 3		
H	0 5 3		
CANDIDATOS/AS NO REGISTRADOS/AS	0 0 9		
VOTOS NULOS	0 1 4		
Tera SUMA	5 0 0		
2da SUMA	5 0 0		
TOTAL DE VOTOS DE DIPUTACIONES LOCALES DE R.P. SACADOS DE LA URNA	5 0 0	TOTAL DE VOTOS DE DIPUTACIONES LOCALES DE R.P. SACADOS DE LAS URNAS DE OTRAS ELECCIONES	SUMA DE VOTOS DE DIPUTACIONES LOCALES DE R.P. SACADOS DE ESA URNA Y LAS URNAS DE OTRAS ELECCIONES
	5 0 0	0 0 0	5 0 0

Si NO encuentra boletas de las **Diputaciones Locales** en otras urnas, cancele la **COLUMNA 2** y la **COLUMNA 3** con dos líneas diagonales.

Escriba las cantidades con número y letra de la **COLUMNA 3** de la elección para las **Diputaciones Locales** de representación proporcional en el apartado **4** del Acta de escrutinio y cómputo de casilla especial de la elección para las **Diputaciones Locales** de Representación Proporcional. En caso de que las **COLUMNAS 2** y **3** sean canceladas, las cantidades deben ser tomadas de la **COLUMNA 1**.

Escriba el total de votos de las **Diputaciones Locales** de representación proporcional sacados de las urnas en el apartado **4** del Acta de escrutinio y cómputo de casilla especial de la elección para las **Diputaciones Locales** de representación proporcional. En caso de que las **COLUMNAS 2** y **3** sean canceladas, anote en el recuadro **B** la cantidad total de la **COLUMNA 1**.


CLASIFICACIÓN Y CONTEO DE VOTOS SACADOS DE OTRAS URNAS
1 DIPUTACIONES LOCALES DE REPRESENTACIÓN PROPORCIONAL

- Tome los votos de la elección de las **Diputaciones Locales** de representación proporcional sacados de otras urnas.
- Clasifique los votos por partido político, candidaturas no registradas y votos nulos.
- Coloque en la **COLUMNA 2** la cantidad de votos clasificados. En caso de que no haya escriba 0.
- Suma los votos de la **COLUMNA 1** y la **COLUMNA 2** y anote el resultado en la **COLUMNA 3** para las **Diputaciones Locales** de representación proporcional.
- Suma nuevamente el total de votos de la elección y escriba el resultado en el recuadro con la letra **B**.

Continúe con el apartado de comparativos de las **Diputaciones Locales** de representación proporcional


COMPARATIVOS
1 DIPUTACIONES LOCALES DE REPRESENTACIÓN PROPORCIONAL

- ¿Son iguales las cantidades anotadas en los recuadros con las letras **A** y **B** de las **Diputaciones Locales** de representación proporcional?

NO
(Marque con "X")

Escriba esta respuesta en el apartado **5** del Acta de escrutinio y cómputo de casilla especial de la elección para las **Diputaciones Locales** de representación proporcional.

- ¿La suma de los votos de las **Diputaciones Locales** de representación proporcional sacados de la urna y de los votos de esa elección sacados de otras urnas, es igual al resultado total de la votación (recuadro con la letra **B**)?

NO
(Marque con "X")

Escriba esta respuesta en el apartado **7** del Acta de escrutinio y cómputo de casilla especial de la elección para las **Diputaciones Locales** de representación proporcional.


MESA DIRECTIVA DE CASILLA

Escriba los nombres de la o el presidente/a y segundo/a secretario/a y que firmen en los espacios correspondientes.

CARGOS	NOMBRES	FIRMAS
PRESIDENTE/A	Javier Elección	
2o SECRETARIO/A	Esteban Escrutinio	

FINALIZA EL LLENADO DEL CUADERNILLO.

Acta de Escrutinio y Cómputo de la elección para las Diputaciones Locales de Representación Proporcional.

6 RESULTADOS DE LA VOTACIÓN EN CASILLA ESPECIAL DE LA ELECCIÓN PARA LAS DIPUTACIONES LOCALES DE REPRESENTACIÓN PROPORCIONAL (Escriba los votos para cada partido político, candidatura no registrada y votos nulos, sume los y escriba el resultado en TOTAL). En caso de no recibir votos para algún partido político, candidatura no registrada o nulos, escriba ceros.

PARTIDO	RESULTADOS DE LA VOTACIÓN EN CASILLA ESPECIAL DE LA ELECCIÓN PARA LAS DIPUTACIONES LOCALES DE REPRESENTACIÓN PROPORCIONAL (con letra)	(con número)
C	Cincuenta y tres	0 5 3
I	Cincuenta y tres	0 5 3
A	Cincuenta y tres	0 5 3
F	Cincuenta y tres	0 5 3
D	Cincuenta y tres	0 5 3
B	Cincuenta y tres	0 5 3
G	Cincuenta y tres	0 5 3
E	Cincuenta y tres	0 5 3
H	Cincuenta y tres	0 5 3
CANDIDATOS/AS NO REGISTRADOS/AS	Nueve	0 0 9
VOTOS NULOS	Catorce	0 1 4
TOTAL	Quinientos	5 0 0

7 ¿ES IGUAL LA CANTIDAD DEL APARTADO 4 CON EL TOTAL DE LOS VOTOS DEL APARTADO 6? (Marque con "X")

8 ¿SE PRESENTARON INCIDENTES DURANTE EL SCRUTINIO Y CÓMPUTO DE LA ELECCIÓN PARA LAS DIPUTACIONES LOCALES DE REPRESENTACIÓN PROPORCIONAL? (Marque con "X")

DESCRIBA BREVEEMENTE: _____

EN SU CASO, SE ESCRIBIERON EN _____ HOJA(S) DE INCIDENTES; MISMA(S) QUE SE ANEXA(N) A LA PRESENTE ACTA.

1 DATOS DE LA CASILLA (Copie la información del Nombramiento que indica sus funciones).

ENTIDAD FEDERATIVA: CHIHUAHUA DISTRITO: 1 1

MUNICIPIO: Villa de la Paz TIPO DE CASILLA: ~~ESPECIAL~~ (Escriba el número)

SECCIÓN: 0 0 0 3 (Escriba el número)

LA CASILLA SE INSTALÓ EN: Calle 20 de noviembre número 23 Colonia Del Voto (Escriba la calle, número colonia, localidado legal)

2 BOLETAS SOBREVANTES DE LA ELECCIÓN PARA LAS DIPUTACIONES LOCALES (Escriba el total de boletas no usadas y canceladas).

Cien (con letra) 1 0 0 (con número)

3 PERSONAS QUE VOTARON POR LA ELECCIÓN PARA LAS DIPUTACIONES LOCALES DE REPRESENTACIÓN PROPORCIONAL EN LA CASILLA ESPECIAL (Escriba el total de personas anotadas en el Acta de las y los electores en tránsito que votaron por la elección para las Diputaciones Locales de Representación Proporcional).

Quinientos (con letra) 5 0 0 (con número)

4 VOTOS DE LA ELECCIÓN PARA LAS DIPUTACIONES LOCALES DE REPRESENTACIÓN PROPORCIONAL SACADOS DE LA URNA (Escriba el total de votos de la elección para las Diputaciones Locales con el sello de Representación Proporcional que se sacaron de la urna).

Quinientos (con letra) 5 0 0 (con número)

5 ¿ES IGUAL EL NÚMERO TOTAL DEL APARTADO 3 CON EL TOTAL DE VOTOS DE LA ELECCIÓN PARA LAS DIPUTACIONES LOCALES DE REPRESENTACIÓN PROPORCIONAL SACADOS DE LA URNA DEL APARTADO 4? (Marque con "X")

9 MESA DIRECTIVA DE CASILLA (Escriba los nombres de las y los funcionarios de casilla presentes y asegúrese que firmen en su totalidad).

PRESIDENTE/A	CARGO	NOMBRE	FIRMA
	Javier Elección		<i>Javier</i>
1er. SECRETARIO/A	Estela Democracia		<i>Estela</i>
2o. SECRETARIO/A	Estelón Escritorio		<i>Estelón</i>
1er. ESCRUTADOR/A	Leali Electoral		<i>Leali</i>
2o. ESCRUTADOR/A	Aarón Consejo		<i>Aarón</i>
3er. ESCRUTADOR/A	Isabel Igualdad		<i>Isabel</i>

10 REPRESENTANTES DE PARTIDOS POLITICOS (Escriba los nombres de las y los representantes de partidos políticos presentes, marque con "X" si es la o el propietario (P) o suplente (S) y asegúrese que firmen en su totalidad).

PARTIDO O CANDIDATURA	NOMBRE	P	S	FIRMA	Membreo de Representación Proporcional
C	Ester Urnos	X		<i>Ester</i>	
I	Franco Local	X		<i>FRANCO F</i>	
A	Marco Casillas	X		<i>Marco</i>	
F	Priscila Sección	X		<i>Priscila</i>	
D	Dario Observadores	X		<i>Dario</i>	
B	Laura Legal	X		<i>Laura</i>	
G	Roberto Federal	X		<i>Roberto</i>	
E	Paulina Actas	X		<i>Paulina P</i>	
H	César Distrito	X		<i>César</i>	

11 SI ALGUNA O ALGUN REPRESENTANTE FIRMO BAJO PROTESTA, ESCRIBA EL PARTIDO POLITICO O CANDIDATURA Y LA RAZÓN: _____

12 UNA VEZ LLENADA Y FIRMADA EL ACTA, META EL ORIGINAL EN LA BOLSA DE EXPEDIENTE DE CASILLA ESPECIAL DE LA ELECCIÓN PARA LAS DIPUTACIONES LOCALES DE REPRESENTACIÓN PROPORCIONAL CON EL SELLO DE REPRESENTACIÓN PROPORCIONAL DEL PROLETE ELECTORAL Y ENTREGUE COPIA LEGIBLE A LAS Y LOS REPRESENTANTES DE PARTIDOS POLITICOS Y DE CANDIDATURAS INDEPENDIENTES PRESENTES, SEGUN EL ORDEN DE REGISTRO EN CASO DE QUE ALGUNA O ALGUN REPRESENTANTE DE PARTIDO POLITICO O DE CANDIDATURA INDEPENDIENTE SOLICITE TOMAR UNA FOTOGRAFIA DEL ORIGINAL DEL ACTA. USTED DEBE PERMITIRSELO. SE LEVANTA LA PRESENTE ACTA CON FUNDAMENTO EN EL ACUERDO INE/CO/0072017, ARTICULOS 10, 11, ANEXAL 1, ARTICULO 2, 2.1 Y 2.2 DEL REGLAMENTO DE PROCEDIMIENTO DE LA CASILLA ESPECIAL DE LA ELECCIÓN PARA LAS DIPUTACIONES LOCALES DE REPRESENTACIÓN PROPORCIONAL Y EN EL ACUERDO INE/CO/0072017, ARTICULOS 10, 11, ANEXAL 1, ARTICULO 2, 2.1 Y 2.2 DE LA LEY GENERAL DE PARTIDOS POLITICOS.



Acta de Escrutinio y Cómputo de la elección para el Ayuntamiento

6

9 MESA DIRECTIVA DE CASILLA (Escriba los nombres de las y los funcionarios de casilla presentes y asegúrese que firmen en su totalidad).

CARGO	NOMBRE	FIRMA
PRESIDENTE/A	Javier Elección	<i>[Firma]</i>
1er. SECRETARIO/A	Estela Democracia	<i>[Firma]</i>
2o. SECRETARIO/A	Esteban Escritorio	<i>[Firma]</i>
1er. ESCRUTADOR/A	Lisel Electoral	<i>[Firma]</i>
2o. ESCRUTADOR/A	Aurón Conteo	<i>[Firma]</i>
3er. ESCRUTADOR/A	Isabel Fidelidad	<i>[Firma]</i>

10 REPRESENTANTES DE PARTIDOS POLÍTICOS Y DE CANDIDATURAS INDEPENDIENTES (Escriba los nombres de las y los representantes de partidos políticos y de candidaturas independientes presentes, marque con "X" si es la o el propietario (P) o suplente (S) y asegúrese que firmen en su totalidad).

PARTIDO O CANDIDATURA	NOMBRE	P	S	FIRMA
C	Ester Innos	X		<i>[Firma]</i>
I	Franco Local	X		FRANCO
A	Marco Castillas	X		<i>[Firma]</i>
F	Priscila Sección	X		<i>[Firma]</i>
D	Dario Observadores	X		<i>[Firma]</i>
B	Laura Legal	X		<i>[Firma]</i>
G	Roberto Federal	X		<i>[Firma]</i>
E	Paulina Actas	X		Paulina
H	César Distrito	X		CS
CI.	Pedro Boletas	X		<i>[Firma]</i>

SI ALGUNA O ALGUNO REPRESENTANTE FIRMÓ BAJO PROTESTA, ESCRIBA EL PARTIDO POLÍTICO O CANDIDATURA Y LA RAZÓN:

11 ESCRITOS DE PROTESTA (En su caso, escriba el número de escritos de protesta en el recuadro del partido político o candidatura independiente que los presentó y metálos en la bolsa de expediente de la elección para el Ayuntamiento).

C 0 1 0 0 A 0 0 F 0 0 P 0 0 R 0 0 E 0 0 H 0 0 G 0 0

12 UNA VEZ LLENADA Y FIRMADA EL ACTA, META EL ORIGINAL EN LA BOLSA DE EXPEDIENTE DE CASILLA ESPECIAL DE LA ELECCIÓN PARA EL AYUNTAMIENTO; META LA PRIMERA COPIA EN EL SOBRE PREP; META LA SEGUNDA COPIA EN LA BOLSA QUE VA POR FUERA DEL PAQUETE ELECTORAL Y ENTREGUE COPIA LEGIBLE A LAS Y LOS REPRESENTANTES DE PARTIDOS POLÍTICOS Y DE CANDIDATURAS INDEPENDIENTES PRESENTES; SEGUN EL ORDEN DE REGISTRO EN CASO DE QUE ALGUNA O ALGUNO REPRESENTANTE DE PARTIDO POLÍTICO O CANDIDATURA INDEPENDIENTE SOLICITE TOMAR UNA FOTOGRAFÍA DEL ORIGINAL DEL ACTA, ESTE DEBE PERMITIRSE. (Artículo 12, 13, 154, NUMERAL 7), 160 AL 167 DE LA LEY ELECTORAL DEL ESTADO DE CHIHUAHUA; ARTÍCULOS 150, PÁRRAFO 1, INCISO A); ARTÍCULO 87, PÁRRAFOS 1 Y 2 DE LA LEY GENERAL DE PARTIDOS POLÍTICOS; ARTÍCULO 45, NUMERALES 4 Y 5) DE LA LEY ELECTORAL DEL ESTADO DE CHIHUAHUA.

6 RESULTADOS DE LA VOTACIÓN EN CASILLA ESPECIAL DE LA ELECCIÓN PARA EL AYUNTAMIENTO (Escriba los votos para cada partido político, coalición, candidatura independiente, candidatura no registrada y votos nulos, sumelos y escriba el resultado TOTAL). En caso de no recibir votos para algún partido político, coalición, candidatura independiente, no registrada o nulos, escriba ceros.

PARTIDO O CANDIDATURA	RESULTADOS DE LA VOTACIÓN EN LA CASILLA ESPECIAL DE LA ELECCIÓN PARA EL AYUNTAMIENTO (con letra)	(con número)
C	Quince	0 1 5
I	Treinta y cuatro	0 3 4
A	Quince	0 1 5
F	Treinta y cuatro	0 3 4
D	Treinta y cuatro	0 3 4
B	Quince	0 1 5
G	Treinta y cuatro	0 3 4
E	Treinta y cuatro	0 3 4
H	Treinta y cuatro	0 3 4
<i>Estos datos solo se suman si los boletas que fueron marcados en las casillas de la casilla de casilla.</i>		
A B C	Veintuno	0 2 1
A B	Doce	0 1 2
A C	Doce	0 1 2
B C	Doce	0 1 2
CI.	Treinta y cuatro	0 3 4
CANDIDATURAS NO REGISTRADAS	Tres	0 0 3
VOTOS NULOS	Siete	0 0 7
TOTAL	Trescientos cincuenta	3 5 0

7 ¿ES IGUAL LA CANTIDAD DEL APARTADO 4 CON EL TOTAL DE LOS VOTOS DEL APARTADO 6? NO (Marque con "X")

8 ¿SE PRESENTARON INCIDENTES DURANTE EL ESCRUTINIO Y CÓMPUTO DE LA ELECCIÓN PARA EL AYUNTAMIENTO? SI (Marque con "X")

DESCRIBA BREVEMENTE: _____

EN SU CASO, SE ESCRIBIERON EN _____ HOJA(S) DE INCIDENTES, MISMA(S) QUE SE ANEXA(N) A LA PRESENTE ACTA.

PROCESO ELECTORAL LOCAL 2017-2018 ACTA DE ESCRUTINIO Y CÓMPUTO DE CASILLA ESPECIAL DE LA ELECCIÓN PARA EL AYUNTAMIENTO

DESPUES DE LLENAR Y REVISAR LOS DATOS DEL CUADERNILLO PARA HACER OPERACIONES, LLENE ESTA ACTA. ESCRIBA FUERTE EN EL ACTA CON PLUMA NEGRA, PARA QUE TODAS LAS COPIAS SE PUEDAN LEER Y SIGA CADA UNA DE LAS INSTRUCCIONES.

1 DATOS DE LA CASILLA (Copie la información del Nomenclario que hace referencia a sus funciones).

DISTRITO: 1 1

ENTIDAD FEDERATIVA: CHIHUAHUA

MUNICIPIO: Villa de la Paz

TIPO DE CASILLA

ESPECIAL (Escriba el número) 0 1

SECCIÓN: 0 0 0 3 (con número)

LA CASILLA SE INSTALO EN: Calle 20 de noviembre número 23 Colonia Del Voto (Escriba la calle, número, colonia, localidad o lugar)

2 BOLETAS SOBREPANTES DE LA ELECCIÓN PARA EL AYUNTAMIENTO (Escriba el total de boletas no usadas y canceladas). Cuatrocientos (con letra) 4 0 0 (con número)

3 PERSONAS QUE VOTARON POR LA ELECCIÓN PARA EL AYUNTAMIENTO EN LA CASILLA ESPECIAL (Escriba el total de personas anotadas en el Acta de las y los electores en tránsito que votaron por la elección para el Ayuntamiento). Trescientos cincuenta (con letra) 3 5 0 (con número)

4 VOTOS DE LA ELECCIÓN PARA EL AYUNTAMIENTO SACADOS DE LA URNA (Escriba el total de votos de la elección para el Ayuntamiento que se sacaron de la urna). Trescientos cincuenta (con letra) 3 5 0 (con número)

5 ¿ES IGUAL EL NÚMERO TOTAL DEL APARTADO 3 CON EL TOTAL DE VOTOS DE LA ELECCIÓN PARA EL AYUNTAMIENTO SACADOS DE LA URNA DEL APARTADO 4? NO (Marque con "X")

RECIBO DE COPIA LEGIBLE DE LAS ACTAS DE CASILLA ENTREGADAS A LAS Y LOS REPRESENTANTES DE LOS PARTIDOS POLÍTICOS Y DE CANDIDATURAS INDEPENDIENTES

ESCRIBA FUERTE EN EL RECIBO CON PLUMA NEGRA, PARA QUE TODAS LAS COPIAS SE PUEDAN LEER Y SIGA CADA UNA DE LAS INSTRUCCIONES.

1 DATOS DE LA CASILLA (Copie la información del "Nombramiento que indica sus funciones").

ENTIDAD FEDERATIVA: CHIHUAHUA

MUNICIPIO: Villa de la Paz

LA CASILLA SE INSTALÓ EN: Calle 20 de noviembre número 23 Colonia Del Voto

DISTRITO ELECTORAL LOCAL: 11

SECCIÓN: 0003
(Con número)

TIPO DE CASILLA

BÁSICA CONTIGUA EXTRA ORDINARIA ORDINARIA CONTEGUA ESPECIAL

(Marque con "X") (Escriba el número) (Escriba el número) (Escriba el número) (Escriba el número)

(Escriba calle, número, colonia, localidad o lugar).


2 COPIAS LEGIBLES DE LAS ACTAS ENTREGADAS A LAS Y LOS REPRESENTANTES DE LOS PARTIDOS POLÍTICOS Y DE CANDIDATURAS INDEPENDIENTES (Marque con "X" en los cuadros de las actas y documentos que correspondan, escriba los nombres de las y los representantes de los partidos políticos y de candidaturas independientes que recibieron las copias y asegúrese que firmen de recibido).

PARTIDO O CANDIDATURA	DIPUTACIONES LOCALES								SINDICATURA CASILLA ESPECIAL	SINDICATURA ESPECIAL	SINDICATURA	ACTAS DE ELECCIÓN EN TRANSITO PARA CASILLAS ESPECIALES	HOJA DE INCIDENTES	CONSTANCIA DE CLAUSURA DE CASILLA Y REMISION DEL PROCESO ELECTORAL A LA ASAMBLEA	NOMBRE <small>(Escriba el nombre de la o el representante del partido político según el orden de registro o de candidaturas independientes).</small>	FIRMA	TIPO DE REPRESENTANTE <small>(Marque con "X")</small>	
	ACTA DE LA JORNADA ELECTORAL	MAYORIA RELATIVA	MAYORIA RELATIVA EN CASILLAS ESPECIALES	REPRESENTACIÓN PROPORCIONAL EN CASILLAS ESPECIALES	AYUNTAMIENTO	AYUNTAMIENTO CASILLA ESPECIAL	AYUNTAMIENTO CASILLA ESPECIAL	AYUNTAMIENTO CASILLA ESPECIAL									ANTE CASILLA	GENERAL
C	X		X	X		X		X				X	X	X	Ester Urnas		X	
I	X		X	X		X		X				X	X	X	Franco Local	FRANCO	X	
A	X		X	X		X		X				X	X	X	Marco Casillas		X	
F	X		X	X		X		X				X	X	X	Priscila Sección		X	
D	X		X	X		X		X				X	X	X	Dario Observadores		X	
B	X		X	X		X		X				X	X	X	Laura Legal		X	
G	X		X	X		X		X				X	X	X	Roberto Federal		X	
E	X		X	X		X		X				X	X	X	Paulina Actas	Paulina	X	
H	X		X	X		X		X				X	X	X	César Distrito	C.A.	X	
C.I.	X		X									X	X	X	Trasema Recibos		X	
C.I.	X											X	X	X	Pedro Boletas		X	
C.I.	X											X	X	X	Karina Democracia		X	

3 UNA VEZ LLENADO Y FIRMADO EL RECIBO, META EL ORIGINAL EN LA BOLSA QUE VA POR FUERA DEL PAQUETE ELECTORAL PARA LA ASAMBLEA MUNICIPAL, LA PRIMERA COPIA PARA EL O LA PRESIDENTE(A) DE LA MESA DIRECTIVA DE CASILLA, EN CASO DE QUE ALGUNA O ALGÚN REPRESENTANTE DE PARTIDO POLÍTICO O DE CANDIDATURA INDEPENDIENTE, SOLICITE TOMAR UNA FOTOGRAFÍA DE LOS ORIGINALES DE LAS ACTAS, USTED DEBE PERMITIRSELO. SE EXTIENDE EL PRESENTE RECIBO CON FUNDAMENTO EN EL ACUERDO INE/CCOE001/2017; ARTICULOS 138, NUMERAL 9), Y 170, NUMERAL 1) DE LA LEY ELECTORAL DEL ESTADO DE CHIHUAHUA; ARTICULO 150, PARRAFO 1, INCISO A), FRACCIÓN XXI, 426, NUMERAL 1, INCISO U) DEL REGLAMENTO DE ELECCIONES DEL INE, ADEMÁS DEL ANEXO 4.1, APARTADO A.



Cartel de resultados de la votación.


 INSTITUTO ESTATAL ELECTORAL
 CHIHUAHUA

PROCESO ELECTORAL LOCAL 2017 - 2018

RESULTADOS DE LA VOTACIÓN EN ESTA CASILLA ESPECIAL

1 DE JULIO DE 2018

ENTIDAD FEDERATIVA: CHIHUAHUA

DISTRITO ELECTORAL LOCAL:
(Escriba con número)

MUNICIPIO: Villa de la Paz SECCIÓN:
(Escriba con número)

TIPO DE CASILLA
 ESPECIAL 0 1
(Escriba el número)

ESCRIBA LOS RESULTADOS CON NÚMEROS GRANDES Y LEGIBLES.

PARTIDO, COALICIÓN, CANDIDATURA COMÚN O CANDIDATO/A	RESULTADOS (CON NÚMERO)				FIRMA DE LOS Y LAS REPRESENTANTES DE PARTIDOS POLÍTICOS Y DE CANDIDATOS/AS INDEPENDIENTES
	DIPUTACIONES LOCALES POR EL PRINCIPIO DE:		AYUNTAMIENTO	SINDICATURA	
	MAYORÍA RELATIVA	REPRESENTACIÓN PROPORCIONAL			
<input type="checkbox"/> C	7	53	15	15	
<input type="checkbox"/> I	14	53	34	34	FRANCO
<input type="checkbox"/> A	7	53	15	15	
<input type="checkbox"/> F	14	53	34	34	
<input type="checkbox"/> D	14	53	34	34	
<input type="checkbox"/> B	7	53	15	15	
<input type="checkbox"/> G	14	53	34	34	
<input type="checkbox"/> E	14	53	34	34	Paulina*
<input type="checkbox"/> H	14	53	34	34	CC
<input type="checkbox"/> A <input type="checkbox"/> B <input type="checkbox"/> C	9		21	21	
<input type="checkbox"/> A <input type="checkbox"/> B	4		12	12	
<input type="checkbox"/> A <input type="checkbox"/> C	4		12	12	
<input type="checkbox"/> B <input type="checkbox"/> C	4		12	12	
<input type="checkbox"/> A <input type="checkbox"/> B <input type="checkbox"/> C					
<input type="checkbox"/> A <input type="checkbox"/> B					
<input type="checkbox"/> A <input type="checkbox"/> C					
<input type="checkbox"/> B <input type="checkbox"/> C					
<input type="checkbox"/> c.i.	14				
<input type="checkbox"/> c.i.			34		
<input type="checkbox"/> c.i.				34	
VOTOS PARA CANDIDATOS NO REGISTRADOS	3	9	3	3	
VOTOS NULOS	7	14	7	7	

LA O EL PRESIDENTE DE LA MESA DIRECTIVA DE CASILLA

Juan García Salas

CONSTANCIA DE CLAUSURA DE CASILLA Y REMISIÓN DEL PAQUETE ELECTORAL A LA ASAMBLEA MUNICIPAL

ESCRIBA FUERTE EN LA CONSTANCIA CON PLUMA NEGRA, PARA QUE TODAS LAS COPIAS SE PUEDAN LEER Y SIGA CADA UNA DE LAS INSTRUCCIONES.

1 DATOS DE LA CASILLA (Copie la información del Nomenclamiento que hace referencia a sus funciones).

ENTIDAD FEDERATIVA: CHIHUAHUA

DISTRITO ELECTORAL LOCAL: 11

MUNICIPIO: Villa de la Paz

SECCIÓN: 0003

TIPO DE CASILLA

<input checked="" type="checkbox"/> VOTO	<input type="checkbox"/> CONTINGUA	<input type="checkbox"/> COPIA DE COPIA	<input type="checkbox"/> COPIA DE COPIA
<input type="checkbox"/> (Marque con "X")	<input type="checkbox"/> (Escriba el número)	<input type="checkbox"/> (Escriba el número)	<input type="checkbox"/> (Escriba el número)

2 CLAUSURA DE LA CASILLA (Conteste).

Habiéndose formado el paquete electoral con el expediente y bolsas correspondientes, la o el Secretario(a) de la mesa directiva de casilla hace constar que, siendo las 22:00 horas del día 1 de julio de 2018, se clausuró la casilla y, bajo la responsabilidad de la o el Presidente de la mesa directiva de casilla, se hará entrega del paquete electoral a la Asamblea Municipal o al Centro de Recepción y Traslado que le corresponda por conducto de:

PRESIDENTE/A 1er. SECRETARIO/A 2o. SECRETARIO/A 1er. ESCRUTADOR/A 2o. ESCRUTADOR/A 3er. ESCRUTADOR/A

En compañía de las y los representantes de los partidos políticos y de candidaturas independientes que se indican: **(Marque con "X")**

C I A F D X B G E H CI. CI. CI.

3 MESA DIRECTIVA DE CASILLA (Escriba los nombres de las y los funcionarios de casilla y asegúrese de que firmen en su totalidad).

CARGO	NOMBRE	FIRMA
PRESIDENTE/A	Javier Elección	
1er. SECRETARIO/A	Estela Democracia	
2o. SECRETARIO/A	Esteban Escrutinio	
1er. ESCRUTADOR/A	Lesli Electoral	
2o. ESCRUTADOR/A	Aarón Conteo	
3er. ESCRUTADOR/A	Isabel Legalidad	

4 REPRESENTANTES DE LOS PARTIDOS POLÍTICOS Y DE CANDIDATURAS INDEPENDIENTES (Escriba los nombres de las y los representantes de los partidos políticos y de candidaturas independientes presentes; marque con "X" si es la o el propietario (P) o suplente (S) y asegúrese de que firmen en su totalidad)

PARTIDO O CANDIDATURA	NOMBRE		FIRMA
	P	S	
C	<input checked="" type="checkbox"/>	Ester Urnas	
I	<input checked="" type="checkbox"/>	Franco Local	FRANCO
A	<input checked="" type="checkbox"/>	Marco Casillas	
F	<input checked="" type="checkbox"/>	Priscila Sección	
D	<input checked="" type="checkbox"/>	Dario Observadores	
B	<input checked="" type="checkbox"/>	Laura Legal	
G	<input checked="" type="checkbox"/>	Roberto Federal	
E	<input checked="" type="checkbox"/>	Paulina Actas	Paulina
H	<input checked="" type="checkbox"/>	César Distrito	
C.I.	<input checked="" type="checkbox"/>	Trasena Recibos	
C.I.	<input checked="" type="checkbox"/>	Pedro Boletas	
C.I.	<input checked="" type="checkbox"/>	Karina Democracia	

5 UNA VEZ LLENADA Y FIRMADA LA CONSTANCIA, META EL ORIGINAL EN LA BOLSA QUE VA POR FUERA DEL PAQUETE ELECTORAL; ENTREGUE LA PRIMERA COPIA A LA O AL PRESIDENTE(A) DE LA MESA DIRECTIVA DE CASILLA Y COPIA LEGIBLE A LAS Y LOS REPRESENTANTES DE PARTIDOS POLÍTICOS Y DE CANDIDATURAS INDEPENDIENTES PRESENTES, SEGÚN EL ORDEN DE REGISTRO. EN CASO DE QUE ALGUNA O ALGÚN REPRESENTANTE DE PARTIDO POLÍTICO O DE CANDIDATURA INDEPENDIENTE, SOLICITE TOMAR UNA FOTOGRAFÍA DEL ORIGINAL DEL ACTA, USTED DEBE PERMITIRSELO. SE EXTIENDE LA PRESENTE CONSTANCIA CON FUNDAMENTO EN EL ACUERDO INE/CCOE001/2017; INE REGLAMENTO DE ELECCIONES 2016, ARTÍCULOS 173 Y 174 DE LA LEY ELECTORAL DEL ESTADO DE CHIHUAHUA.

Constancia de clausura de casilla y remisión del paquete electoral a la asamblea municipal.





PROCESO ELECTORAL 2017 - 2018
Información Local
(adenda)